


TORPA FJELLSTYRE



Årsmelding og regnskap 2015

Innhold

Innledning.....	Feil! Bokmerke er ikke definert.
Fjellstyret og administrasjon	3
Seterbruk/hamning/beite	3
Elg og elgskjøtsel	4
Storviltjakt	4
Telling av trekkelg	5
Treningsfelt for elghunder.....	6
Småvilt/småviltskjøtsel	6
Rypetaksering	6
Småviltjakt.....	6
Fugl.....	7
Hare	7
Treningsfelt for fuglehunder	8
Tamreindrift	8
Fiske/fiskekultivering.....	8
Båter/båtutleie	11
Oppsynsarbeid og uregelmessigheter	Feil! Bokmerke er ikke definert.
Vedlikehold	11
Tiltak for friluftslivet.....	11
Tilrettelegging for friluftsliv	11
Natursti	11
Campingvognplass Røssjørumpa	11
Fjellstyrets hytter.....	12
Økonomi.....	12

Revisjonsberetning Regnskap

Fjellstyret og administrasjon

Torpa fjellstyres virksomhet

Fjellstyret blir politisk valgt av kommunestyret med funksjonstid på fire år og følger kommunevalgperioden. Fjellstyrenes virksomhet er hjemlet i fjelloven § 3:” *Fjellstyret skal administrere bruken og utnyttinga av retter og lunnende i statsallmenningen så langt ikke annet er fastsett i eller i medhold av lov. Det skal arbeides for å sikre at allmenningen blir brukt på en måte som fremmer næringslivet i bygda og ta vare på naturvern- og friluftssinteressene*”.

Torpa fjellstyre forvalter bruksrettene til seter og beite, samt jakt, fangst og fiske i Torpa statsallmenning. Fjellstyret administrerer bruken og utnyttinga av statsallmenningen til beste for både de med bruksrett og for allmennheten, på en måte som fremmer næringslivet i bygda, og som tar hensyn til naturvern- og friluftssinteressene.

Torpa fjellstyre har i 2015 bestått av:

Kari Bjørkeli, leder	Pers. varamann:	Inger Lovise Enger
Per Ole Lunde, nestleder/kasserer	Pers. varamann:	Thomas Wærner
Marit M. Rønningen	Pers. varamann:	Håvard Bratlien
Sigbjørn Nydahl	Pers. varamann:	Geir Høitomt
Ole Magnus Røsteli	Pers. varamann:	Marie Myrvang

Etter kommunevalget ble det følgende sammensetning på fjellstyret for perioden 2016-2020:

Bernt Øistad, leder	Pers. varamann:	Bjørn Olav Øistad
Per Ole Lunde, nestleder/kasserer	Pers. varamann:	Tore Kinn
Bodil Røsteli	Pers. varamann:	Ole Magnus Røsteli
Marit M. Rønningen	Pers. varamann:	Tore Halden
Sigbjørn Nydahl	Pers. varamann:	Anne Marie Ø. Jørandli

Daglig leder/fjelloppsyn: Truls Vesterås

Regnskapsfører: Anne Mette Bakken, AS Land Regnskapssentral

Revisor: Nilsons Revisjonskontor AS, Dokka

Fjellstyrets møter, kurs og representasjoner:

Fjellstyret har i 2015 avviklet 5 styremøter og behandlet 31 saker. Torpa og Gausdal fjellstyre gjennomførte et fellesmøte i mars. I tillegg har representanter og daglig leder deltatt på ulike befaringer og møter i løpet av året.

Seterbruk/hamning/beite

Omfanget av sau som beiter i statsallmenningen har hatt en moderat økning de to siste årene, særlig da i området ved Lundsetra (i underkant av 350 sau). I tillegg beiter noe sau sporadisk i Storlia/Mannstadlia. Ved Forset setra har storfe av rasen skotsk høylandsfe gått på inngjerdet beite. Noe av tiden gikk flokken fritt på beite.

Hesteavlssetra på Tronhus har også i år hatt et hoppefølge med hingst. Hestefølget på Lenningen beiter dessuten også en del i Torpa statsallmenning.

Elg og elgskjøtsel

Storviltjakta

Torpa og Gausdal statsallmenninger har siden 1990 vært ett driftsplanområde for elg, med to jaktfelt innenfor Torpa statsallmenning. Nåværende driftsplan gjelder for perioden 2013-2017. Hele driftsplanområdet får tildelt en samlet kvote og i 2015 var denne kvoten på 120 fellingsretter. Det ble delt ut en grunnkvote på 84 dyr (70 %), mens resten ble holdt igjen som tilleggdyr som kunne tildeles jaktlag som fylte kvoten før jaktstutt. Det ble til sammen i Torpa og Gausdal felt 89 dyr (fellingsprosent 74 %). Dette er en liten nedgang fra året før. Slaktevektene omtrent som snittet for de siste åtte årene. Egen rapport om elgjakta 2015 finnes.

Ut fra en samlet vurdering av bestandssituasjonen ble det gitt en grunnkvote i Torpa statsallmenning på 8 dyr fordelt på 2 eldre okser, 1 fritt dyr og 5 ungdyr/kalv. Resultatet av årets jakt ble nokså bra da det til sammen ble felt 11 dyr innen de to elgjaktfeltene (se tabell 1). Det ble felt 4 dyr i Storlia jaktfelt og 7 dyr i Lundseter jaktfelt. Det var i år gode jaktforhold stort sett hele perioden, svært lite nedbør i jaktperioden. Antall jegerdager i 2015 var 62 i Storlia og 73 i Lundseterlia. Med bakgrunn i dette var årets fellingsresultat godt. Avskytingen gjenspeiler en bestand som holder seg nokså stabil, med mindre variasjoner fra år til år.

Tabell 1. Data over felt elg i Torpa statsallmenning 2015

Nr	Jaktfelt	Jeger	Dato	Kjønn	Alder	Vekt
1	Storlia	Kjell Gjerdbakken	28.9	Okse	Voksen	184
2	Storlia	Svein Egil Rustestuen	29.9	Ku	Ungdyr	135
3	Storlia	Svein Egil Rustestuen	29.9	Okse	Voksen	251
4	Lundseterlia	Gunhild Levlin	01.10	Ku	Ungdyr	143
5	Lundseterlia	Aleksander Wogstad	03.10	Okse	Ungdyr	67
6	Storlia	Ole Randen	06.10	Ku	Ungdyr	49
7	Lundseterlia	Aleksander Wogstad	10.10	Okse	Ungdyr	125,5
8	Lundseterlia	Tom Axel Solås	10.10	Ku	Ungdyr	63
9	Lundseterlia	Tom Axel Solås	11.10	Okse	Ungdyr	69,5
10	Lundseterlia	Aleksander Wogstad	25.10	Ku	Ungdyr	88
11	Lundseterlia	Gunhild Levlin	25.10	Okse	Voksen	170,5

Total slaktevekt på de felte dyrene i Torpa ble i høst 1346 kg, mens uttaket de fem foregående årene var hhv. 1532, 1038, 1242, 626 og 1213 kg. Det har vært et nokså stabilt uttak av elg i mange år i Torpa statsallmenning.

I følge sett-elg-skjemaer har Lundseterlia hatt 44 elgobservasjoner på 73 jegerdager, mens Storlia har hatt 22 observasjoner på 62 jegerdager. For begge jaktfeltene til sammen er sett elg pr. jegerdag 0,49 (Figur 1). For hele driftsplanområdet har det vært en liten oppgang (0,43 i 2015 - 0,38 i 2014).



Figur 1. Sett elg rapportert av elgjegere i Torpa statsallmenning 2002-2015

Ved oppsummering av sett-elg-skjemaer siste 10-årsperiode, tyder det på en viss nedgang gjennom perioden i Torpa statsallmenning fram til 2007, da det etter det har stabilisert seg.

Tellinger av trekkelg

Ved tellingen av trekkelg over Vestfjellvegen er samme opplegg som tidligere år blitt fulgt. Det foreligger en egen rapport over trekkelg-tellingen.

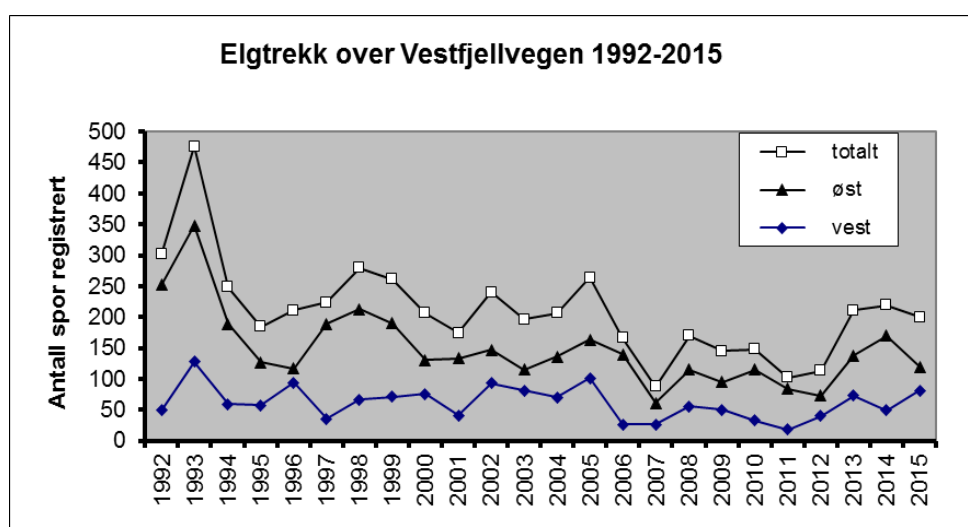
Takseringslinjen har som alle år siden 1980 (unntatt 1985 og 1987) vært strekningen fra Oppheim til Sæbu-Røssjøen.

Tellingen i 2015 startet 27. april og ble avsluttet 18. mai. Ikke så gode telleforhold sammenlignet med 2013 og 2014. Til sammen ble det registrert 200 kryssinger ut fra Dokkfaret i år fordelt på 119 øst for Dokkelva og 81 vest for Dokkelva (tabell 2).

Nordre Land kommune støtter registreringen økonomisk.

Tabell 2. Antall kryssinger av elg på trekk øst og vest for Dokkelva 2011-2015

	2015		2014		2013		2012		2011	
	Ant.	%	Ant.	%	Ant.	%	Ant.	%	Ant.	%
Øst	119	59,5	170	77,6	138	65,4	73	64,6	84	82,4
Vest	81	40,5	49	22,4	73	34,6	40	35,4	18	17,6



Figur 2. Fordeling av elgtrekk øst og vest for Dokkelva langs Vestfjellvegen 1992-2015

Treningsfelt for elghunder

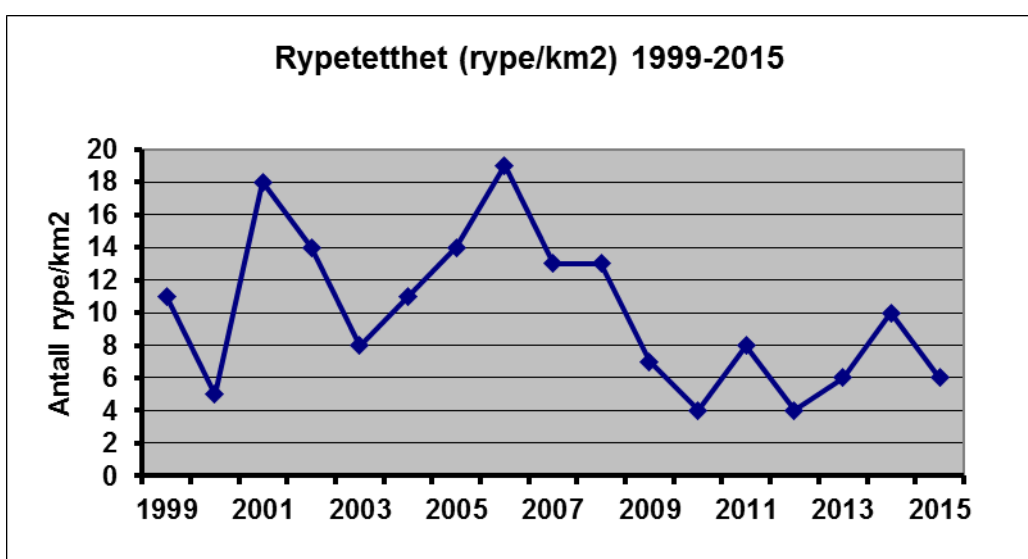
Treningsfeltet for elghunder i Mannstadlia har fungert som tidligere. Alle som søkte ble tildelt treningskort. Treningsfeltet har vært åpent fra 25. august til og med 14. september og det ble gjennomført trening alle dager.

Småvilt/småviltskjøtsel

Rypetaksering

Resultatet fra årets taksering viste en tetthet på 6,2 (3,4 – 11,6) ryper/km² i området som dekker Torpa statsallmenning og Fellesstrekningen, noe som var en nedgang fra året før (figur 3). Kyllingproduksjonen viste også en nedgang med 1,5 kylling/2 voksne, mot 5.4 kylling/2 voksne i 2014.

Nordre Land kommune støtter takseringen økonomisk.



Figur 3. Oversikt over rypetettheten under taksering i august for årene 1999-2015

Småviltjakta

Som følge av takseringsresultatene vedtok Torpa fjellstyre 7. september 2015 å frede rypa. Det ble besluttet å gi de som hadde kjøpt forhåndsølgte jaktkort 3. alternativer:

1. Full tilbakebetaling av jaktkortet (og evt. hytteleie).
2. Tilbud om fuglehundtrening i hele statsallmenningen, fra 15. sept. til 31.10 for kr. 300,- for hele perioden eller kr. 100,- (for øvrig tilbakebetaling av jaktkort).
3. Tilbud om småviltjakt på vanlig måte, med unntak av jakt på rype (ingen tilbakebetaling av jaktkortet).

Salget av jaktkort på småvilt i 2015 ble redusert som følge av fredning av rypejakta. Fjellstyret solgte likevel et moderat antall jaktkort for jakt på de øvrige artene. Vi ser fortsatt at jaktkort i første og andre uke etter jaktstart i september, er de mest populære kortene. Nettsiden Inatur viser seg fortsatt å være svært effektivt i forhold til kortsalg, noe som også gir fjellstyret et verktøy for å kunne regulere dette på en enkel måte.

I tabellen over jaktstatistikken som presenteres under, vises jaktstatistikk for småvilt for perioden 2010-2015 (tabell 4).

Tabell 4. Jaktstatistikk for småvilt i Torpa statsallmenning 2010-2015

År	Kortsalg					Felt vilt							
	Ant. utstedt	Ant. inn-rapp.	% inn-rapp.	Jakt-dager	Snitt ant jakt-dager	Rype	Rype/ jakt-dag	Stor-fugl	Orr-fugl	Bek-kasin/ rugde	Ann-et	Hare	Rov-vilt
2010	344	94	27	267	2,8	42	0,17	0	3	1	3	4	1
2011	426	97	23	277	2,9	27	0,12	2	7	1	0	11	0
2012	204	47	23	80	1,7	8	0,10	0	1	2	1	6	10
2013	244	141	58	284	2,0	36	0,13	1	4	0	0	10	2
2014	351	175	50	384	2,2	43	0,11	4	4	2	0	11	3
2015	285	181	63	387	2,1	0	-	5	3	4	1	11	0

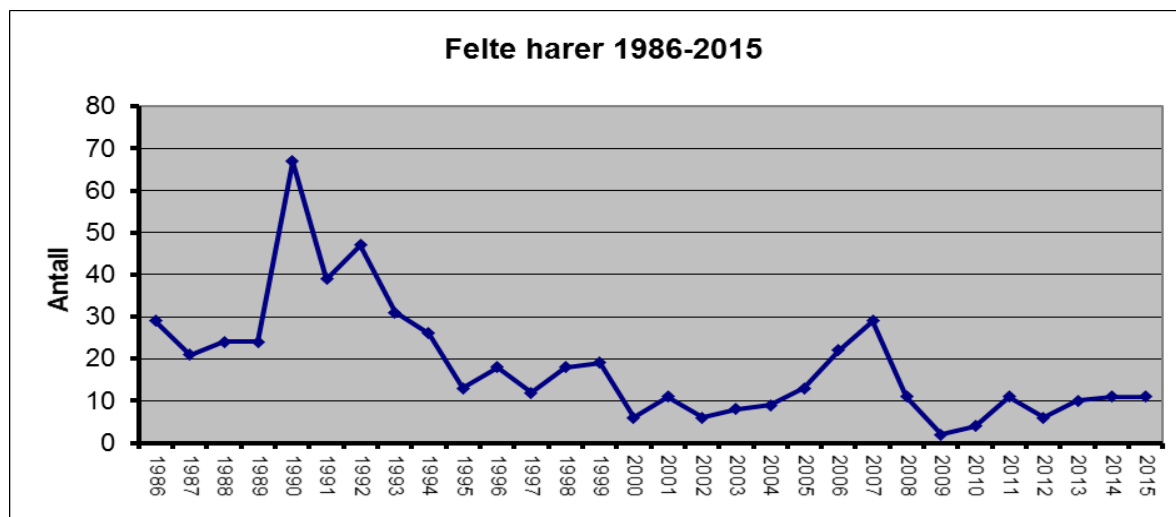
Fugl

Antallet solgte jaktkort på småvilt preges i år av fredningen av rype (tabell 4). Det ble likevel solgt et greit antall jaktkort på de øvrige jaktbare arter. Som tidligere, for å stimulere til rekruttering blant jegere, har ungdom t.o.m. 20 år kunnet løse gratis kort på småviltjakt i statsallmenningen.

Statistikken fortsetter å vise en positiv økning i prosentvis innrapportering på jaktkortene, noe som bidrar en bedre oversikt over bestanden og forenkler fjellstyrets forvaltning av småviltet. Årsaken til den økte innrapporteringen har bakgrunn i den enkle fangstrapporteringsfunksjonen som Inatur tilbyr.

Hare

Jaktstatistikken i tabell 4 viser antall felte harer i statsallmenningen. 11 harer ble innrapportert felt også i år. Figur 9 viser en kurve over felte harer i statsallmenningen siden midten av 80-tallet. Etter noen år med svært liten fangst, tok det seg mye opp fra 2005 til 2007. Dette førte til at det i 2007 ble flere harejegere som løste kort i Torpa og antall jakt-dager pr. jeger økte. I 2008 ble det gjeninnført begrensning på kortsalg på harejakt de tre første ukene, noe som reduserte antall jegere. Relativt få harejegere har søkt kort de siste tre årene og dette har også bidratt til nedgangen i felte harer. Derfor er årets resultat brukbart og tyder på en nokså stabil bestand av hare i området.



Figur 9. Felte harer i Torpa statsallmenning og Fellesstrekningen i perioden 1986-2015

Treningsfelt for fuglehunder

Treningsfeltet i den vestre delen av statsallmenningen har tidligere vært et populært tilbud til fuglejegere som vil trene hunder. Kortsalget har variert en del fra år til år og i 2015 var det solgt 10 sesongkort og 3 døgnkort, noe som er en oppgang fra de seneste årene.

Tamreindrift

Etter en periode med fredning grunnet omfattende beiteslitasje, ble avtale med Fram Reinlag fornyet i starten av 2014. Tillatelsen gitt gjelder en tamreinstamme på inntil 3000 dyr, med splitting av flokken om vinteren (ca. 1500 dyr på vinterbeite i Synnfjellet), som også var i statsallmenningen i 2015.



Foto: Tamrein i Synnfjellet 22. mars 2015 (foto: Truls Vesterås)

Fiske/fiskekultivering

Fiskevedtekter, regler og priser ble revidert på ettervinteren i 2009 og det ble gjort en del endringer fra tidligere. De viktigste endringene var at det nå ble lovlig med isfiske i alle vann i statsallmenningen og det ble også åpnet for støkroker under isfiske. Dette var også første året det ble solgt fiskekort gjennom SMS-ordning i statsallmenningen. Dette har fungert godt og det har blitt løst en stadig økende andel fiskekort gjennom SMS-ordning siden dette ble opprettet. Likeledes har salget av fiskekort gjennom Inatur har også økt jevnt.

I 2014 ble prisene på fiskekort i statsallmenningen igjen endret i forkant av sommersesongen, for å holde tritt med prisutviklingen i omkringliggende områder.

Tabell 7. Fiskekortsalget i Torpa Statsallmenning 1995-2015 (*totalt salg i kr. + oterkort, ekskl. provisjon)

År	Døgn- kort	2- døgn- -kort	3- døgn- kort	Uke- kort	Sesong- kort	Garn-oter Innenbygds	Total	Salg kr.
95	378	77	-	93	199	53	794	
96	319	70	-	116	265	59	829	
97	349	84	-	96	274	18	821	49360
98	398	82	-	81	302	62	925	55390
99	386	73	-	79	250	57	898	50956
00	554	193	-	46	234	36	1063	96957
01	525	148	33	50	195	57	1008	85814
02	725	163	54	58	202	55	1257	90766
03	625	142	45	40	165	42	1059	74265

År	Døgn	Døgn fam	Uke	Uke fam	Sesong	Ses. fam	Garn-oter Innenbygds	Total	Salg kr.
04	670	141	71	17	114	25	54	1092	103600
05	527	107	52	22	111	33	55	907	98180
06	592	108	54	16	90	22	51	933	88460
07	546	104	50	9	107	36	41	893	89370
08	540	116	45	18	90	34	53	896	91520

År	Døgn	Døgn fam	Uke	Uke fam	Ses-ong	Ses. fam	Garn/oter innenb.	Garn/oter utenb.	Total	Salg kr.
09	514	95	55	18	99	27	44	4	856	116370
10	502	99	57	13	74	35	37	4	821	108920
11	651	126	62	14	82	31	22	12	1000	119720
12	482	103	81	20	105	40	25	4	870	125410
13	547	115	46	8	103	41	33	3	896	119470*
14	511	101	74	20	89	49	31	8	883	159985*
15	584	102	98	20	78	50	19	10	961	167902*

I 2015 ble det solgt nokså godt med fiskekort i Torpa statsallmenning (900 solgte fiskekort er å regne som normalt). I 2015, som de senere år, førte til en nokså sein åpning av Vestfjellvegen til at fiskesesongen kom i gang noe senere enn normalt. Vatna som ligger nær vegen er desidert mest brukt, spesielt Folungtjerna, Tretjerna, Oppsjøputten og Sebu-Røssjøen.

Tabell 8. Salg av oterkort (i Sæbu-Røssjøen/Synnfjellet) og garnkort i Synnfjorden i perioden 2000-2015

År	Oterkort Sæbu-Røssjøen	Garnkort Synnfjorden			
		Døgn	Uke	Sesong	Totalt
2000	102				50
2001	86	43	4	27	74
2002	77	57	4	33	94
2003	98	35	3	29	67
2004	122	47	24	18	89
2005	88	35	5	7	47
2006	79	19	7	39	65
2007	100	8	6	49	63
2008	106	4	0	38	42
2009	97	12	Utgått	36	48
2010	87	19	Utgått	23	42
2011	74	20	Utgått	21	41
2012	56	18	Utgått	27	45
2013	59	1	Utgått	20	21
2014	68	1	Utgått	14	15
2015	79	17	Utgått	27	44

Det er solgt 79 oterkort i Sæbu-Røssjøen og totalt 44 garnkort i Synnfjorden i 2015 (tabell 8). Det er en moderat oppgang i salget av oterkort, sammenlignet med tidligere år og tatt i betraktning åpningen for fiske med oter i Synnfjellet. Garnkortsalget i Synnfjorden viste en økning sammenlignet med tidligere år.

Tabell 9. Fiskeutsettinger i Torpa statsallmenning 2015

Lokalitet	1-årig fisk	2-årig fisk	Flerårig fisk
Nytjernet		25	
Skardtjernet		50	
Storlægevattet		50	
N. Folungtjernet			100
Settefiskdammen			30
Søndre Folungtjern		75	
Sæbu-Røssjøen		150	
Ongeltjern N		25	
Ongeltjern S		25	
Budeiputten Øvre		25	
Storvatnet		50	
Djupstrangen	100		
Hita	100		
Totalt	200	475	130

Settefisk ble levert fra Fjellstyrene i Oppland sitt settefiskanlegg i Torpa og stammer fra stedege fiskestammer i distriktet. Settefisk merkes ved klipping av fettfinna (med unntak i N. Folungtjern og Settefiskdammen), noe som gir kunnskap om hvilke vatn som produserer fisk og i hvilket omfang samt i hvilke vatn det er nødvendig å sette ut fisk.

Som følge av konsesjonspålegg har Oppland Energiverk også i sommer satt ut settefisk i Dokkfløyvatnet selv om det er stilt spørsmålsteget om dette er fornuftig. Fylkesmannen i Oppland har gjennomført prøvefiske og utarbeidet en fagrapport om tilstanden i Dokkfløy. Rapporten finnes på Fylkesmannen i Oppland sine hjemmesider. Utsettingen skjer etter pålegg til regulanten fra Oppland fylke i forbindelse med kraftutbyggingen i Dokkavassdraget.

Tabell 10. Fangst av ørekyte i kilo 2000-2015

Lokalitet	-98-05	-06	-07	-08	-09	-10	-11	-12	-13	-14	-15	Totalt
Tretj.	637	101,5	42	50,5	35	42	19	18,5	9	14	20	988,5
Oppsjøtj.	145				2							147
Folungtj.	126	25,5							1,5			153,5
Svarttj.	93,5											94
Handicapt	38,5				13	15	5	5				77
Storlæg.	7,5					3	6					17
Sæbu R.					11						7,5	18,5
Tot.fangst (kg)	1047,5	127,5	42	50,5	61	60	30	23,5	10,5	14	27,5	1495,5

Ruser i Tretjerna ble i år satt ut 29. mai, og noe senere i Sæbu-Røssjøen. Ørekytefangst gjennomføres med flere ruser i innløpsbakkene til vatna, som etterses og tømmes med jevne mellomrom. Rusene ble tatt inn i midten av juli av hensyn til små-ørret, samt at mange besøkende i fjellet fører til at rusene ikke får ligge i fred.

Det ble fanget til sammen 27,5 kg ørekyte. Dette er en nokså liten fangst, i forhold til tidligere år. Til sammen er det fanget over 1,4 tonn ørekyte siden tiltaket startet i 1998. Fordelingen på lokalitetene vises i tabell 10. Til sammen er det fanget over 1,4 tonn ørekyte siden dette tiltaket startet i 1998.

Båter/båtutleie

Tabell 11. Utleie (antall døgn) av båter i perioden 2001-2015

Lokalitet	01-05	-06	-07	-08	-09	-10	-11	-12	-13	-14	-15
Synnfjorden	89	9	1	1	9	8	11	6	6	5	0
Dokkfløyvatnet	65	2	-	28	18	15	5	3	1	10	0
Sæbu-Røssjøen	660	104	104	82	80	97	90	85	97	87	101
Totalt	814	115	105	111	107	120	106	94	104	102	101

Torpa fjellstyre har 5 båter tilgjengelig for utleie i Sæbu-Røssjøen, 1 båt i Dokkfløyvatnet og 1 båt i Synnfjorden. Båtutleie i Sæbu-Røssjøen er klart mest populært blant våre besøkende. Båtene i Dokkfløy og Synnfjorden hadde ingen utleie i 2015. Utleie av båter har totalt sett vist en nedgang fra tidligere. Samtlige av våre utleiebåter har hatt behov for reparasjon/vedlikehold i løpet av 2015, og begynner å bære preg av å være noen år gamle.

Det nye båthuset ved Røssjørumpa (satt opp i 2011) fungerer bra som vinterlagringsplass for utleiebåtene.

Vedlikehold

Jevnlig og nødvendig vedlikehold er utført ved fjellstyrets hytter, skilt, på naturstiene og utedoene. Samtlige informasjonstavler oppdateres jevnlig med informasjon og nye turkart. Ellers var det mange av våre utleiebåter som krevde mye ettersyn og reparasjoner.

Tiltak for friluftslivet

Tilrettelegging for friluftsliv

Fjellstyret har i en årrekke, gjennom forskjellige tiltak lagt til rette for folk flest. Kort oppsummert er dette:

- Tilrettelagt fiskeplass med universell utforming
- 3 gapahuker
- Rydding av eksisterende stier
- Rasteplasser langs vegnettet
- Skilting av stier og fiskevatn
- Infotavler med turkart og relevant informasjon om statsallmenningen
- 2 naturstier – Skardberga og Folungtjernet

Natursti

Naturstien ved Folungtjernet er tilrettelagt først og fremst for barn og unge, med 8 tavler med naturrelaterte spørsmål med bilder og alternativer. Innholdet i postene oppdateres hvert år. Alle som deltar ved å fylle ut svars skjema ved naturstien får tilsendt en premie etter at sesongen er over.

Denne naturstien har vist seg å være populær hver sommer, og hadde i år 85 stk. deltagere.

Campingvognplass Røssjørumpa

Etter vedvarende problemer med campingvogner og lignende som blir stående ubebodd og legge beslag på flere av rasteplassene langs fv. 204, besluttet fjellstyret å opprette en plass for

campingvogner ved Røssjørumpa. Det ble markert opp 15 plasser for campingvogner i dette området, i tillegg finnes benker, bål plass og utedo. Her kan besøkende med campingvogn som ønsker å være i fjellet over lengre perioder sette sin campingvogn. Området ved Røssjørumpa er ment som en campingvognplass i tillegg til lagringsplassen for campingvogner som er etablert inne ved Tretjernsgruva.

Gjennom sommersesongen i 2015 var det jevnlig campingvogner på det tilrettelagte området ved Røssjørumpa, noe vi håper fortsetter i tiden fremover.

Fjellstyrets hytter

Dette året har vært et meget godt for hytteutleie i Torpa statsallmenning. Antall utleiedøgn har økt betraktelig for samtlige av våre hytter fra foregående år, en stor økning ser vi spesielt for Lenningshytta.

Totalt ble Røssjøkkollhytta leid ut 114 døgn, Folungtjernhytta 124 døgn, Storlibua 46 døgn og Lenningshytta 167 døgn (tabell 13).

Tabell 13. Oversikt over utleiedøgn av hytter i Torpa statsallmenning i perioden 2001-2015

	01-05	-06	-07	-08	-09	-10	-11	-12	-13	-14	-15
Røssjøkkollbua	183	34	56	46	62	61	64	77	79	97	114
Folungtjernhytta	214	88	83	93	66	73	78	81	68	107	124
Storlibua	77	11	22	21	14	19	15	17	26	35	46
Lenningshytta										52	167
Sum	474	133	161	160	142	153	157	175	173	291	459

Åpning av Lenningshytta, juni 2015 (foto: Kari Bjørkeli):



Økonomi

Salget av fiskekort har vært godt i 2015 og anses for å være innenfor normalen. Salget av jaktkort på småvilt har naturlig nok blitt vesentlig redusert som følge av fredningen av rypejakta, samt tilbudet om tilbakebetaling av de forhånds solgte kortene. Inntekten på storviltjakt var god også i 2015 da det ble felt godt med elg i statsallmenningen. Utleie av hytter har i 2015 økt betraktelig fra fjoråret og er blitt en betydelig inntektskilde. For øvrig er festeavgifter en viktig post på inntektssiden for Torpa fjellstyre, og refusjon på oppsyn bidrar også bra. Støtte fra Nordre Land kommune til fiskekultivering og vilttiltak er kjærkomment og viktig for fjellstyrets arbeid med dette. Salg av turkart har også vært bra dette året (273 stk).

Lønninger til fjelloppsyn utgjør en stor del av utgiftene, i tillegg kommer noen innkjøpte tjenester fra Gausdal fjellstyre. Honorar regnskapsfører, kontingenter, kjøregodtgjørelse, kjøp av settefisk, husleie og trykking av kort er av andre større utgiftsposter.

Økonomien i Torpa fjellstyre anses som stabil og god. Mer detaljer kan leses i vedlagt regnskap.

Avslutningsvis vil Torpa fjellstyre rette en takk til daglig leder og fjelloppsyn Truls Vesterås for et godt arbeid i 2015.

Torpa den 15.03.2016

Leder i Torpa Fjellstyre

Daglig leder/fjelloppsyn

Kari Bjørkeli

Truls Vesterås