
TORPA FJELLSTYRE



Årsmelding og regnskap 2010

Innhold

Innledning.....	3
Fjellstyret og administrasjon	3
Elg og elgskjøtsel	5
Telling av trekkelgen:	7
Helikoptertelling av elg i Gausdal statsallmenning.....	8
Treningsfelt for elghunder:.....	8
Småvilt/småviltskjøtsel	8
Rypetaksering:.....	8
Småviltjakta:.....	9
Fugl.....	10
Hare	12
Treningsfelt for fuglehunder:	13
Tamreindrift	13
Fiske/fiskekultivering	13
Båter/båtutleie	16
Oppsynsarbeid og uregelmessigheter	16
Vedlikehold	17
Tiltak for friluftslivet.....	18
Fjellstyrets hytter.....	19
Informasjonsarbeid.....	19
Observasjoner av dyre- og fugleliv	20
Utvidelse av Ormtjernkampen nasjonalpark	20
Økonomi.....	20

Revisjonsberetning

Regnskap

Årsmelding og regnskap for Torpa Fjellstyre 2010

Innledning

Årsmeldinga gir et sammendrag av det som har skjedd av aktiviteter i fjellstyret gjennom det siste året. Den inneholder også opplysninger og informasjon om systematiske registreringer som vil være nyttig for fjellstyret i framtiden. Årsmeldinga er også en mulighet til å gi aktuell informasjon til brukere av allmenningen, fjellstyrets samarbeidspartnere og andre interesserte. Regnskap og revisjonsberetning for 2010 er også vedlagt årsmeldinga.

Fjellstyret og administrasjon

Torpa fjellstyres virksomhet

Fjellstyret blir politisk valgt av kommunestyret med funksjonstid på fire år og følger kommunevalgperioden. Fjellstyrenes virksomhet er hjemlet i fjelloven: "Fjellstyret skal administrere bruken og utnyttinga av retter og lunnende i statsallmenningen så langt ikke annet er fastsett i eller i medhold av lov. Det skal arbeides for å sikre at allmenningen blir brukt på en måte som fremmer næringslivet i bygda og ta vare på naturvern- og friluftinteressene"(fjellova §3).

Torpa fjellstyre forvalter bruksrettene til seter og beite, samt jakt, fangst og fiske i Torpa statsallmenning. Fjellstyret administrerer bruken og utnyttinga av statsallmenningen til beste for både de med bruksrett og for allmennheten, på en måte som fremmer næringslivet i bygda, og som tar hensyn til naturvern- og friluftinteressene.

Torpa fjellstyre har i 2010 bestått av:

Leder:

Kari Bjørkeli, Snertingdalsveien 3219
2881 Aust-Torpa

vara: Marit Rønningen, Midtbygda 61,
2870 Dokka

Nestleder:

Per Ole Lunde, Vest-Torprunden, 2870 Dokka

vara: Astrid Ulimoen, Moskauglinna 7,
2870 Dokka

Kasserer:

Håvard Bratlien, Gamlev. 11, 2870 Dokka

vara: Sigbjørn Nydahl, rute 532,
2870 Dokka

Styremedlemmer:

Anne Marie Ø. Jørandli, Sætervegen 37,
2880 Nord-Torpa

vara: Geir Høitomt, Nylinna, 2870 Dokka

Magne Opdahl, 2880 Nord-Torpa

vara: Marie Myrvang, 2881 Aust-Torpa

Revisor: Innlandet revisjon IKS, Gjøvik

Regnskapsfører: Trond Tåje, AS Land Regnskapsentral

60% stilling som helårs ansatt fjelloppsyn og sekretær:
Sommerhjelp ca 130 t

Ole Knut Steinset
Jørn Grønbekk

Møter, kurs og representasjoner:

Fjellstyret har i 2010 avviklet 6 styremøter og behandlet 35 saker. Styret eller deler av styret har vært på ei befaring.

Videre har fjellstyret/fjelloppsyn deltatt på følgende:

-Lokal referansegruppe utvidelse Ormtjernkampen Nasjonalpark: Per Ole Lunde og Ole Knut Steinset har deltatt på to møter.

-Ledermøte for fjellstyrer: Per Ole Lunde

-Møte ang. næringsfiske/samarbeid fiske Dokksfløy: Kari Bjørkeli

-Kurs Begrenset Politimyndighet: Ole Knut Steinset

-Fagseminar Norges Fjellstyresamband, Årsmøte fjelloppsynsgruppa: Ole Knut Steinset

Seterbruk/hamning/beite

Det har sommeren 2010 vært seterdrift på Lundsetrene, Nashaugsetra og på Nysetra. En besetning med telemarksfe har også dette året hatt tilhold på Lundsetra. På Goplensetra har det også gått beitedyr. En del sau går på beite i Storlia/Mannstadlia, mens omfanget av sau som beiter ellers i statsallmenningen er svært begrenset og tilfeldig.

Hesteavlsetra på Tronhus har også i år hatt et hoppefølge med hingst. Dessuten beiter hestefølget på Leningen en del i Torpa Statsallmenning. Til sammen utgjør disse to hestefølgene mellom 40 og 50 hester.

Det ble i 2009 utvist tilleggsjord og beite, samt gitt tillatelse til å sette opp tilsynsbu til en bruksberettiget på en parsell mellom Nashaugsetra og Oppsjøkrysset. I 2010 er parsellen gjerdet inn, ryddet og satt opp tilsynsbu. Skotsk høylandsfe kommer på beite i 2011.

Ang. utvidelse av Ormtjernkampen nasjonalpark, har det også fra Torpa fjellstyres side blitt jobbet med at det tas hensyn til et område ved Lundsetra for fremtidig utvisning av seter/tilleggsjord. Det er også spilt inn mulighetene for etablering av setre i nye områder i Statsallmenningen.

Elg og elgskjøtsel

Torpa Statsallmenning er innmeldt i "Dokkfløy elgregion" som omfatter deler av 11 kommuner i Oppland.

Torpa og Gausdal statsallmenninger har siden 1990 vært ett driftsplanområde for elg, med to jaktfelt innenfor Torpa Statsallmenning. Det var ny driftsplan i 2008. Hele driftsplanområdet får tildelt en samlet kvote og i 2010 var denne kvoten på 120 fellingsretter, der det vart gitt en grunnkvote på 78 dyr, mens resten ble holdt igjen som tilleggsdyr som kunne tildeles jaktlag som fylte kvoten før jaktslutt. Det ble felt 80 dyr, altså så vidt over fastsatt grunnkvote. I og med at grunnkvota i 2010 var så lav som 65% av driftsplanens årlige 120 fellingsretter, var prosentandel felte dyr av total kvote likevel nokså lav. Det anses av mange at et uttak på ca 80 dyr årlig for tiden er et nokså riktig uttak for området. Egen rapport finnes.

Ut fra en samlet vurdering av bestandssituasjonen ble det gitt en grunnkvote i Torpa Statsallmenning på 7 dyr fordelt på 2 voksne okser, 1 voksen ku og 4 ungdyr/kalv. Av total kvote ble det altså i år delt ut en grunnkvote på 65%. Resultatet av årets jakt ble svært bra da det til sammen ble felt 10 dyr innen de to elgjaktfeltene (se tabell 1.) Det ble felt 5 dyr i Lundseterlia jaktfelt og 5 dyr i Storlia jaktfelt. Tidlig snøfall ga en vanskelig jaktstart, men resten av høsten ble fin og totalt sett gunstig i elgjaktsammenheng.

Avskytingen gjenspeiler til en viss grad en bestand som de siste årene har gått noe ned, selv om det i de to jaktfeltene i Torpa statsallmenning ikke synes å ha vært noen betydelig nedgang.

I følge sett-elg-skjemaer har Lundseterlia hatt 25 elgobservasjoner på 93 jegerdøgn, mens Storlia har hatt 31 observasjoner på 114 jegerdøgn. Til sammen er dette nokså likt antall observasjoner og jegerdøgn som de to foregående årene.

Tabell 1. Data over felt elg i Torpa Statsallmenning 2010.

Jnr	Jaktfelt	Jeger	Dato	Fellingssted	Kjønn	Alder	Vekt
1	Storlia	Willy Framnes	25.9	Lenna	Ku	Kalv	58
2	Storlia	Kjell Mølmen	25.9	Grytbekken	Okse	Voksen	191
3	Lundseterlia	Bjørn Rustestuen	26.9	Kvitmåsåberget	Ku	Kalv	75
4	Storlia	V. Rognstadbråten	29.9	Elghaugen	Okse	Ungdyr	120
5	Lundseterlia	Hans Rustestuen	29.9	Lenningsvatna	Okse	Voksen	246
6	Lundseterlia	Kjell Gjerdbakken	2.10	Leikvamslægeret	Okse	Kalv	65
7	Storlia	Kjell Mølmen	5.10	Lenna	Ku	Ungdyr	121
8	Lundseterlia	Audun Larsen	16.10	Skardberga	Ku	Kalv	58
9	Storlia	Kjell Mølmen	16.10	Synnfjorden N	Okse	Voksen	221
10	Lundseterlia	Bjørn Rustestuen	17.10	Kvitmåsåberget	Ku	Kalv	58

Tabell 2. Elgavskyting i Torpa Statsallmenning 1990-2010.

År	Oksekalv	Kukalv	Okse ungdyr	Ku ungdyr	Eldre okse	Eldre ku	Felt	Kvote	Fellings%
1990	2	1	0	2	4	1	10	10	100
1991	1	3	0	0	4	4	12	12	100
1992	4	0	1	0	3	4	12	12	100
1993	2	2	3	2	3	2	14	14	100
1994	2	6	0	0	4	2	14	14	100
1995	5	1	1	1	1	4	13	13	100
1996	5	1	1	0	1	5	13	14	93
1997	2	4	1	1	1	4	13	14	93
1998	1	1	0	2	2	1	7	11	66
1999	7	2	1	0	2	3	16	16	100
2000	2	1	4	0	2	3	11	11	100
2001	2	2	2	1	2	2	11	12	92
2002	6	0	1	0	2	2	11	12	92
2003	4	3	2	0	1	4	13*	12	100
2004	3	3	1	3	2	1	13*	12	100
2005	4	1	1	1	2	2	11	12	92
2006	1	4	3	1	3	0	12	13	92
2007	0	3	0	3	3	1	10	13	77
2008	2	4	1	0	2	1	10	10	100
2009	0	1	3	0	1	0	5	7	71
2010	1	4	1	1	3	0	10*	7	100
Totalt	54	43	26	18	46	45	241	251	95

*Flere felte dyr enn tildelt kvote p.g.a. felte tilleggsdyr.

Prisen på elgjakt i allmenningen har dette året vært følgende: Grunnavgift: 4000 kr. Det betales en pris pr.kg etter et progressivt prissystem. Grunnavgifta trekkes fra på denne prisen. Det ble for 2010 vedtatt at tilleggsdyr skulle betales med 75% av ordinær pris. I 2010 ble gjennomsnittlig kilopris for kalv 63 kr/kg, for ungdyr 49 kr/kg og for voksne dyr 76 kr/kg. Lav pris på ungdyr kom av redusert pris for tilleggsdyr.

Total slaktevekt på de felte dyrene ble i høst 1213 kg, mens uttaket de fem foregående årene var hhv 1460, 1423, 1240, 1242 og 626 kg. Et stabilt uttak av elg t.o.m. 2008 fikk altså en markant knekk i 2009, men i 2010 var det nært normalt nivå igjen.

Tellinger av trekkelgen:

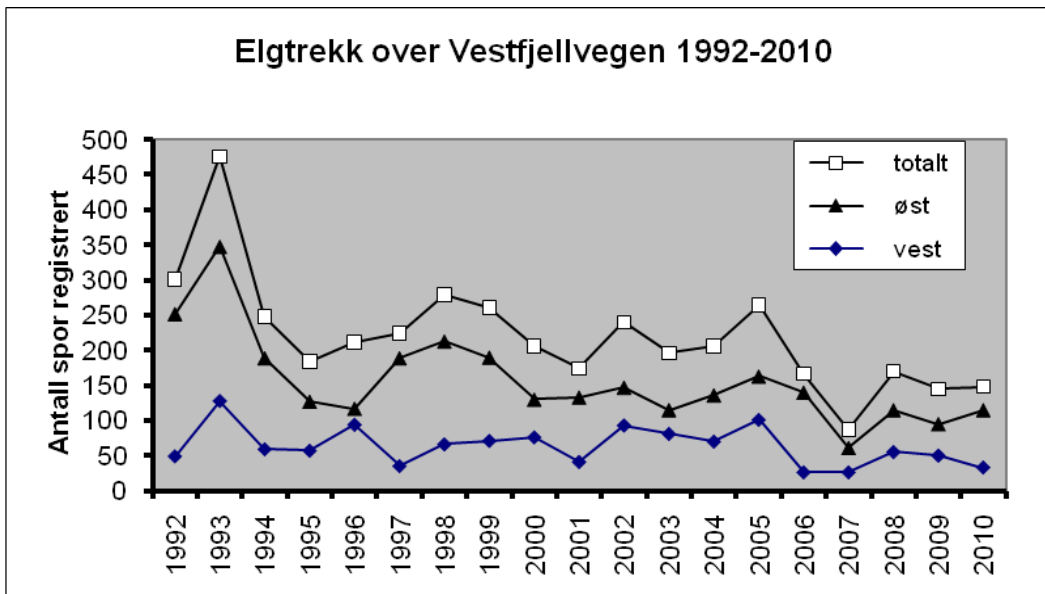
Ved tellingen av trekkelg over Vestfjellvegen er samme opplegg som tidligere år blitt fulgt. Det foreligger egen rapport over trekkelgtellingen.

Takseringslinjen har som alle år siden 1980 (unntatt 1985 og 1987) vært strekningen fra Oppheim til Sæbu-Røssjøen. De første dyrene trakk over Vestfjellveien i løpet av uke 18. Tellingen ble som vanlig vanskelig ned mot bygda på Gausdal-sida da snøen forsvant fort her og veien er asfaltert. På grunn av disse forholda vil det være en del dyr som ikke er registrert. Ellers var den kalde våren 2010 gunstig med tanke på telling.

Registreringen langs Vestfjellvegen startet 2. mai og ble avsluttet 28.mai. Til sammen ble det registrert 148 kryssinger ut fra Dokkfaret i år fordelt på 115 øst for Holsbru og 33 vest for Holsbru (tabell 3). Dette er totalt på samme nivå som i 2009.

Tabell 3. Antall kryssinger av elg på trekk øst og vest for Dokkfløyvannet 1997-2010.

Registreringsstrekning				
År	Oppheim-Holsbru (Øst)		Holsbru-Sæbu-Røssjøen (Vest)	
	Antall	%	Antall	%
1997	189	84	35	16
1998	213	76	66	24
1999	190	73	71	27
2000	130	63	76	37
2001	134	80	34	20
2002	147	61	93	39
2003	115	59	81	41
2004	136	66	70	34
2005	163	62	101	38
2006	140	84	26	16
2007	61	70	26	30
2008	115	68	55	32
2009	95	65	50	35
2010	115	78	33	22



Figur 1. Fordeling av elgtrekk øst og vest for Dokkelva (Holsbru) langs Vestfjellvegen 1992-2010

Helikoptertelling av elg i Gausdal statsallmenning

Det ble den 4. mars utført helikoptertelling av elg i Gausdal statsallmenning under gode forhold. Etter at det er brukt fly under tellingene i mange år, har det de siste fire årene blitt brukt helikopter. 155 elger ble funnet under tellingen, noe som er på samme nivå som de siste årene. Det er laget egen rapport for tellingen.

Treningsfelt for elghunder:

Treningsfeltet for elghunder i Mannstadlia fungerte på samme måte som sist sesong. Alle som søkte fikk kort en treningsdag. Treningsfeltet har vært åpent fra 25. august til og med 14. september og det ble gjennomført trening alle dager.

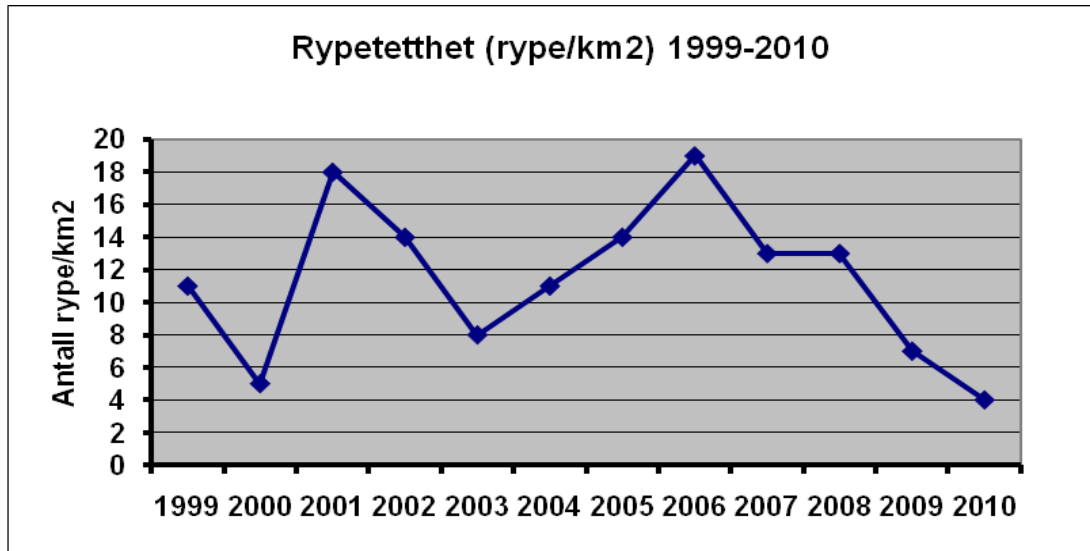
Småvilt/småviltskjøtsel

Rypetaksering:

Registreringer og observasjoner i fjellet i løpet av året har vist et heller dårlig år når det gjelder rypebestanden i allmenningen.

Det ble også denne sesongen gjennomført taksering av rypebestanden i forkant av jakta i Gausdal statsallmenning og i Fellesstrekningen. I forbindelse med et større rypeforskningsprosjekt som bl.a. foregår i Gausdal statsallmenning, ble takseringsopplegget lagt om en del i 2007. Området i Fellesstrekningen og Torpa statsallmenning brukes som et kontrollområde. Til sammen ble det i 2010 gått 24 takseringslinjer på til sammen ca. 65 km. Resultatene fra takseringene i områdene sør i Gausdal statsallmenning vurderes også som representative for situasjonen i Torpa statsallmenning og under analyseringen blir takseringslinjene i disse to statsallmenningene slått sammen. Takseringene blir utført i samarbeid med Høgskolen i Hedmark, avd. Evenstad. Selve takseringen utføres av lokale jeger- og fiskeforeninger, samt annet personell med gode fuglehunder som stiller opp uten vederlag.

Resultatet fra denne takseringen viste en tetthet på 4 ryper/km² i kontrollområdet, noe som er dårligste resultat siden 2000 (se figur 2). Takseringen viser altså en nedadgående trend når det gjelder rypebestanden i fjellområdet. Med økt takseringsinnsats f.o.m. 2007 har også resultatene blitt mer nøyaktige. Kyllingproduksjonen var en del bedre i 2010 enn i 2009 med 3,1 kyllinger pr høne mot 2 kyllinger pr. høne i 2009.



Figur 2. Oversikt over rypetettheten under taksering i august for årene 1999-2010

Småviltjakta:

Torpa fjellstyre vedtok nye regler og priser for småviltjakt i 2009 som ga en del endringer fra tidligere. Den viktigste forandringen var at det selges felles småviltjaktkort for all jaktbar småvilt. Det er kun for utenbygds jegere med hund som søker om jakt i begrenset periode, som får utdelt jakt spesifisert på hare og fugl. Videre ble det innført begrenset jakt de første tre ukene, mot tidligere to, for utenbygds jegere med hund. Samtidig ble jakttiden utvidet fra jaktstutt 15. okt til 31. okt for samme gruppe jegere. Dette for å spre jakttrykket over ei større periode.

I tabell over jaktstatistikken som presenteres under er det nå slått sammen statistikk for hårvilt og fugl i samme tabell (tabell 4). For historikkens del presenteres også de gamle tabellene (tabell 5 og 6) fordelt på fugl og hare fra en årrekke bakover for å kunne ha et sammenligningsgrunnlag.

Tabell 4. Jaktstatistikk for småvilt i Torpa statsallmenning 2009 og 2010

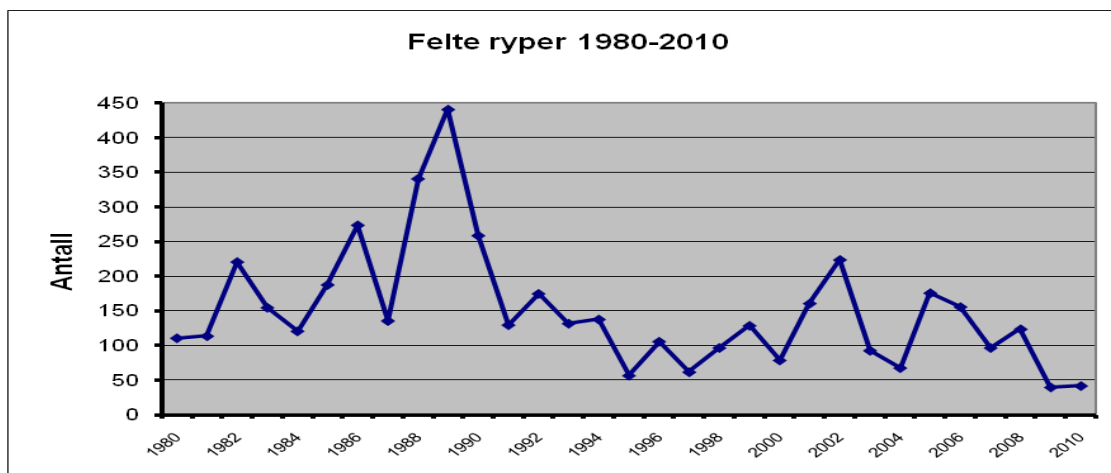
ÅR	Kortsalg					Felt vilt							
	Ant. utstedt	Ant. innrapp.	% innrapp	Jakt-dager	Snitt ant jakt-dager	Rype	Rype/jaktdag	Stor-fugl	Orr fugl	Bek-kasin/rugde	And	Hare	Rov-vilt
2009	381	130	34	338	2,6	40	0,15	2	4	0	0	2	3
2010	344	94	27	267	2,8	42	0,17	0	3	1	3	4	1

Fugl

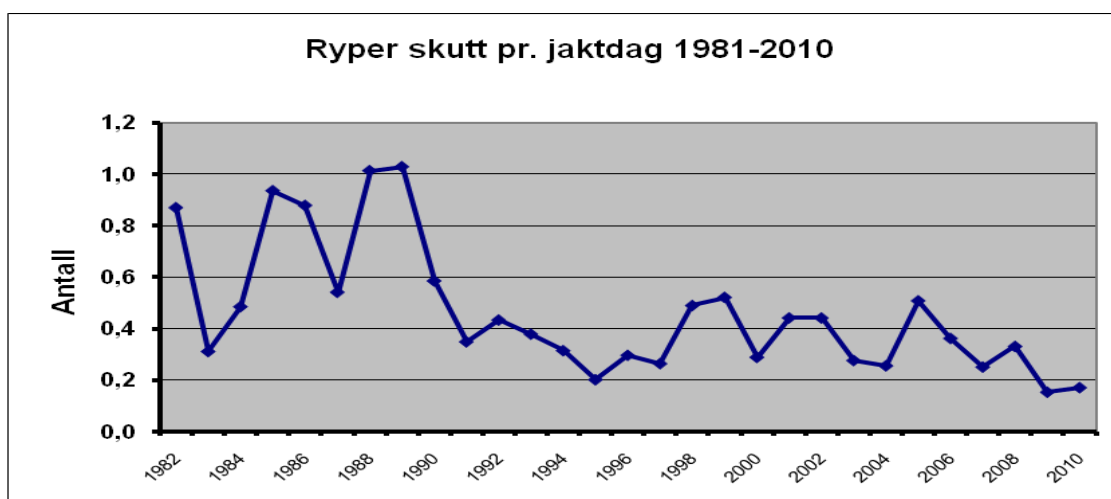
Jaktstatistikken viser at det rapporterte uttaket av rype er omtrent som i 2009 og viser fortsatt en markant nedgang fra årene før (tabell 4, figur 3). Det ble solgt noe færre kort i 2010 enn i 2009. Antall ryper skutt pr. jakt dag ligger i 2010 på 0,17, det lågeste nivå som er registrert i statsallmenningen med unntak av året før da det ble felt 0,15 fugler pr jakt dag (figur 4). I tillegg til en dårlig bestand var det tydelig at mange jegere hadde kortere jakt dager og gikk mindre enn normalt som et resultat av at få fugler ble observert. Det ble også felt lite skogsfugl i 2010 og den gode orrfuglbestanden som har vært de siste årene er nok på retur. Storfugl blir observert mer og mer i deler av statsallmenningen, men det er ennå ingen tett bestand. En storfuglleik med i underkant av 10 fugler ble registrert på våren i statsallmenningen.

Tabell 5. Jaktstatistikk for fugl i Torpa Statsallmenning 1980-2008.

År	Kortsalg					Felt vilt						
	Ant. utstedt	Ant. inn-rapportert	% innrapp	Jakt-dager	Gj.sn. ant jakt dager	Rype	Rype/jakt dag	Stor-fugl	Orr-fugl	Bek-kasin	And	Rug-de
1980	228	105	46		-	111		1	5	0	13	4
1981	218	109	39	436	4	114	0,26	0	8	0	8	1
1982	212	77	36	254	3,3	221	0,87	0	4	0	17	2
1983	298	138	46	497	3,6	155	0,31	0	0	0	6	0
1984	225	89	40	249	2,8	121	0,49	0	2	2	4	2
1985	219	67	31	201	3	188	0,94	1	5	0	4	1
1986	304	120	40	312	2,6	274	0,88	0	7	2	5	1
1987	235	93	40	251	2,7	136	0,54	0	5	0	0	1
1988	298	99	33	337	3,4	341	1,01	3	6	1	6	0
1989	315	134	43	429	3,2	441	1,03	2	16	1	2	0
1990	296	134	46	442	3,3	259	0,59	0	10	1	2	7
1991	302	120	40	372	3,1	130	0,35	2	0	4	2	1
1992	297	130	44	403	3,1	175	0,43	3	7	1	0	0
1993	293	116	40	348	3	132	0,38	1	8	4	1	11
1994	365	151	41	438	2,9	138	0,32	1	4	2	5	0
1995	281	97	35	281	2,9	57	0,20	0	1	0	5	1
1996	229	108	47	356	3,3	106	0,30	0	5	0	3	1
1997	249	117	46	234	2	62	0,26	0	2	0	2	2
1998	216	86	40	198	2,3	97	0,49	1	4	0	3	1
1999	230	103	45	247	2,4	129	0,52	1	3	1	1	0
2000	225	88	39	273	3,1	79	0,29	1	6	1	0	0
2001	292	130	45	364	2,8	161	0,44	1	14	0	7	3
2002	314	137	44	507	3,7	224	0,44	1	13	0	3	1
2003	310	128	41	330	2,6	93	0,28	0	7	2	1	2
2004	275	107	39	268	2,5	68	0,25	1	6	1	0	0
2005	272	137	50	343	2,5	176	0,51	0	11	2	0	1
2006	316	153	48	430	2,8	156	0,36	1	14	0	2	1
2007	382	135	35	385	2,9	97	0,25	0	23	0	1	4
2008	423	150	35	374	2,5	124	0,33	3	16	0	0	0



Figur 3. Felte ryper i perioden 1980-2010



Figur 4. Felte ryper pr. jakt dag i perioden 1982 – 2010

Som kurvene i fig. 3 og 4 viser, basert på innrapporterte fellingstall, er det også tydelig at bestanden av rype er fortsatt på et lavt nivå i 2010. Jegerne har i likhet med de siste par år, vært dårligere til å sende inn fangstrapport enn tidligere (27%). Figur 4 tar hensyn til hvor mye det blir jaktet og baserer seg ikke kun på antall felte fugler (som figur 3). Sist på åttitallet ble det skutt rundt 1 rype pr. jakt dag mens det i 2003 og 2004 var nede i ca. 0,25 rype pr. jakt dag. I 2005 ble det skutt 0,5 ryper pr jakt dag. I 2007 var vi igjen nede på en fangst på 0,25 ryper pr jakt dag, mens det økte noe til 0,33 i 2008. Både i 2009 og 2010 ble det jaktet mellom 6 og 7 dager for hver rype som ble skutt!

Salget av jaktkort var i 2010 endel lavere enn året før, men likevel godt tatt i betraktning lav rypebestand. Desiderert flest kort ble løst første uka, mens 2. uka var nokså dårlig, noe som kan være en effekt av at en del jegere så lite fugl i starten av jakta. Salg på INATUR har gjort nye jegere oppmerksomme på området og over 100 jegere løste jaktkort på INATUR. Salget av jaktkort bør ikke på noe særlig høgere nivå med tanke på nåværende rypebestanden. En ønsker fortsatt å prøve å få spredd jakttrykket noe mer i statsallmenningen. Dette ble det fokusert på ved informasjon til jegere også i år, noe som gjorde at flere jaktet i andre deler enn Røssjøkoll-området.

Orrfuglbestanden i området var god i 2007 og 2008, men mye tyder på at bestanden også er på tur ned. Det rapporterte uttaket har gått en god del ned i 2009 og 2010. Det er noe mer storfugl å se i allmenningen nå, selv om det ikke ble innrapportert felt fugl.

For å stimulere til rekruttering blant jegere, har ungdom tom 20 år kunnet løse gratis kort på småviltjakt i statsallmenningen. I 2010 benyttet fem seg av dette.

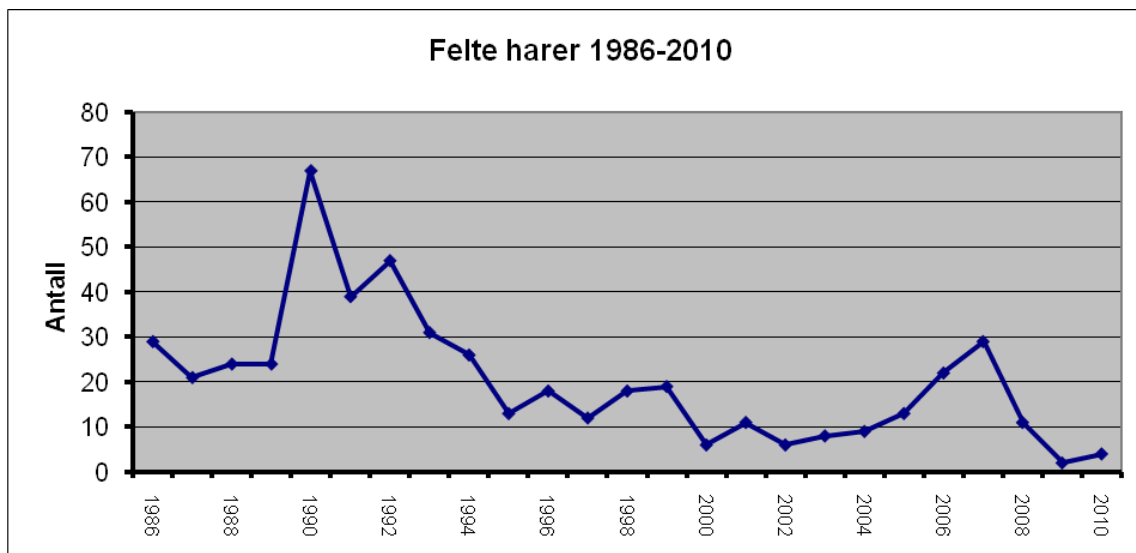
Av mindre rovdyr er det innrapportert kun en felt mink i 2010.

Hare

Jaktstatistikken i tabell 4 viser at det de siste to årene er en markert nedgang i antall felte harer sammenlignet med foregående år. Kun fire harer ble innrapportert felt i år. Figur 7 viser en kurve over felte harer siden først på 80-tallet. Etter noen år med svært liten fangst, tok det seg mye opp fra 2005 til 2007. Dette førte til at det i 2007 ble flere harejegere som løste kort i Torpa og antall jaktdager pr. jeger økte. I 2008 ble det gjeninnført begrensning på kortsalg på harejakt de tre første ukene, noe som reduserte antall jegere noe. Svært få harejegere har søkt kort i 2009 og 2010 og dette har også bidratt til nedgangen i felte harer. Bestanden har nok vært på tur ned et par år, men er fortsatt brukbar.

Tabell 6. Jaktstatistikk for hårvilt i Torpa Statsallmenning 1990-2008.

År	Kortsalg				Felt vilt				
	Ant. utstedt	Ant. innrapp.	% innrapp av utstedt	Gj.sn. ant. Jaktdager	Hare	Rev	Mink	Mår	Røyskatt
90	95	53	56	4.1	67	0	1	0	0
91	132	63	48	3.9	39	0	1	0	0
92	136	70	51	3.0	47	0	0	0	0
93	136	57	42	3.0	31	0	0	0	0
94	118	69	58	3.4	26	1	0	0	0
95	83	42	50	3.5	13	0	0	0	0
96	90	43	49	4.3	18	0	0	0	0
97	88	31	35	4.2	12	0	0	0	0
98	86	49	57	4.8	18	0	0	0	0
99	48	34	71	5.3	19	0	0	0	1
00	67	27	40	5.7	6	0	0	0	0
01	57	37	65	3.8	11	0	0	0	0
02	54	27	50	4.8	6	1	0	0	0
03	58	35	60	3.0	8	0	0	0	0
04	51	21	41	3.1	9	1	0	0	0
05	47	25	53	3.4	13	0	0	0	0
06	52	33	63	3.8	22	0	1	1	3
07	81	41	51	5.3	29	1	2	1	2
08	65	32	49	4,9	11	0	3	0	0



Figur 7. Felte harer i perioden 1986-2010

Treningsfelt for fuglehunder:

Treningsfeltet i den vestre delen av statsallmenningen har vært et populært tilbud til fuglejegere som vil trene hunder. Fuglehundklubber har ofte lagt samlinger til Lenningen, noe som har gitt et godt kortsalg. Dette varierer en del fra år til år og i 2010 var det ingen samlinger og dermed mindre kortsalg enn normalt.

Tamreindrift

Etter avtale med Fram Reinlag har ikke tamrein beitet i områder i Torpa statsallmenning siste fem år, da det har blitt registrert omfattende beiteslitasje i Røssjøkollene/Snuen-området. Det ble bestemt at dette området skulle fredes en periode til vegetasjonen er restaurert. Fram Reinlag gjorde avtale med grunneiere i Synnfjellet om leie av vinterbeite til 1500 dyr i dette området, noe som er en fin avlastning for områder i Torpa og Gausdal statsallmenninger.

Fiske/fiskekultivering

Fiskevedtekter, regler og priser ble revidert på ettermotvinteren i 2009 og det ble gjort en del endringer fra tidligere. De viktigste endringene var at det nå ble lovlig med isfiske i alle vann i statsallmenningen og det ble også åpnet for støkroker under isfiske. Dette var også første året det ble solgt fiskekort gjennom SMS-ordning i statsallmenningen. Dette har fungert godt og det har blitt løst fiskekort for ca 9000 kr i 2009 og ca 14000 kr i 2010 på denne måten.

Tabell 7. Fiskekortsalget i Torpa Statsallmenning 1990-2010.

År	Døgn-kort	2-døgn-kort	3-døgn-kort	Uke-kort	Sesong-kort	Garn-oter Innenbygds	Total	Salg kr.
90	341	79	-	124	240	122	906	
91	485	94	-	151	268	75	1073	
92	464	100	-	143	261	51	1019	
93	464	109	-	128	220	67	988	
94	403	69	-	100	261	73	906	
95	378	77	-	93	199	53	794	
96	319	70	-	116	265	59	829	
97	349	84	-	96	274	18	821	49360
98	398	82	-	81	302	62	925	55390
99	386	73	-	79	250	57	898	50956
00	554	193	-	46	234	36	1063	96957
01	525	148	33	50	195	57	1008	85814
02	725	163	54	58	202	55	1257	90766
03	625	142	45	40	165	42	1059	74265

År	Døgn	Døgn fam	Uke	Uke fam	Sesong	Ses. fam	Garn-oter Innenbygds	Total	Salg kr.
04	670	141	71	17	114	25	54	1092	103600
05	527	107	52	22	111	33	55	907	98180
06	592	108	54	16	90	22	51	933	88460
07	546	104	50	9	107	36	41	893	89370
08	540	116	45	18	90	34	53	896	91520

År	Døgn	Døgn fam	Uke	Uke fam	Ses-ong	Ses. fam	Garn/oter innenb.	Garn/oter utenb.	Total	Salg kr.
09	514	95	55	18	99	27	44	4	856	116370
10	502	99	57	13	74	35	37	4	821	108920

Sammenlignet med årene før ble det i 2010 solgt noe færre fiskekort (tab. 7). Det var likevel et bra år tatt i betraktning sen åpning av vegen og mye dårlig vær. Vatna som ligger nær vegen er desidert mest brukt, spesielt Folungtjerna, Tretjern, Oppsjøtjernet og Sebu-Røssjøen.

Tabell 8. Salg av oterkort i Sæbu-Røssjøen og garnkort i Synnfjorden i perioden 2000-2010

År	Oterkort Sæbu-Røssjøen		Garnkort Synnfjorden		
	Døgn	Uke	Sesong	Totalt	
2000		102			50
2001		86	43	4	74
2002		77	57	4	94
2003		98	35	3	67
2004		122	47	24	89
2005		88	35	5	47
2006		79	19	7	65
2007		100	8	6	63
2008		106	4	0	42
2009		97	12		48
2010		87	19		42

Det er solgt 87 oterkort i Sæbu-Røssjøen og 42 garnkort i Synnfjorden i 2010 (tab.8). Dette er normalt salg for oterkort, men en liten nedgang sammenlignet med foregående år. Garnkortsalget i Synnfjorden har vært nokså stabilt siste åra.

Storfiskpremien, som i år var fjellstyrets kniv, går til den som tar den største ørreten på stang innenfor Torpa statsallmennings kortsalgområde. I 2009 ble den vunnet av Helene Snilsberg Andersen fra Moss. Hun tok en ørret på 1170 gram (sløyd) i Storlægeren på mark den 9. juni.

Tabell 9. Fiskeutsettinger i Torpa Statsallmenning 2010.

Lokalitet	Villfisk	1-årig fisk	2-årig fisk	Flerårig fisk
Storvatnet			50	
Nytjernet			25	
Skardtjernet			50	
Tretjern			25	
Røssjøkollvatnet		150		
Storlægervatnet			50	
N. Folungtjernet				120
Settefiskdammen				30
Søndre Folungtjern			75	
Sæbu-Røssjøen			225	
Ongeltjern N			25	
Ongeltjern S			25	
Budeiputten Nedre			25	
Olaputten			0	
Totalt		150	575	150

Settefisken ble levert fra Fjellstyrene i Oppland sitt settefiskanlegg i Torpa og stammer fra stedeagne fiskestammer i distriktet. Settefisken ble merket ved klipping av fettfinna, noe som vil gi kunnskap om hvilke vatn som produserer fisk og i hvilket omfang samt i hvilke vatn det er nødvendig å sette ut fisk.

Som følge av konsesjonspålegg har Oppland Energiverk også i sommer satt ut settefisk i Dokkfløyvatnet. Ved utsettingene her har fylkesmannens miljøvernaveidning et forsøksprosjekt angående utsettingsmetoder for settefisken. Utsettingen skjer etter pålegg til regulanten fra Oppland fylke i forbindelse med kraftutbyggingen i Dokkavassdraget.

Tabell 10. Fangst av ørekyte i kilo 1998-2010.

Lokalitet	1998	1999	2000	2001	2002	2003	2004	2005	2006	2007	2008	2009	2010	Totalt
Tretjernet	199,5	93,5	36,5	60	19	67	84	77,5	101,5	42	50,5	35	42	908
Oppsjøtj.	98,5	31,5					15					2		147
Folungtj.				62	29	21,5	13,5		25,5					152
Svarttj.			93,5											94
Handicapd.					19	19,5						13	15	67
Storlægeren								7,5					3	11
Sæbu R.												11		11
Tot.fangst (kg)	298	125	130	122	67	108	112,5	85	127,5	42	50,5	61	60	1388

Fangsten av ørekyte har denne sommeren fortsatt i innløpsbekken til Tretjern. Det ble også gjennomført fangst i Handicapdammen og litt i Storlægeren. Det ble denne sesongen fanget 60 kg totalt. Fordelingen på lokalitetene finnes i tabell 10. Til sammen er det fanget nærmere 1,4 tonn ørekyte siden dette tiltaket startet i 1998.

Det ble i 2010 laget noen nye gytekulper i S. Folungtjern der det ble ryddet stor stein og tilført gytesubstrat. Ved undersøkelser under gytetida ble det observert at gytegroperne var i bruk.

Det ble i begynnelsen av september gjennomført prøvefiske i Tretjernet. Dette fisket viste at bestanden av ørret i vatnet er svært god med gunstig sammensetning. Det viste også ingen gjenfangst av utsatt fisk.

Det er laget en egen årsrapport for fiskekultivering i Torpa Statsallmenning.

Det ble i 2009 satt i gang planer for å tilrettelegge for næringsfiske etter sik samt et bedre tilbud for fritidsfiske i Dokkfløy gjennom et samarbeid mellom ulike grunneiere og rettighetshaver. I 2010 har en aktør drevet noe næringsfiske på siken i Dokksfløy.

Båter/båtutleie

Tabell 11. Utleie (antall døgn) av båter i perioden 2000-2010.

Lokalitet	2000	2001	2002	2003	2004	2005	2006	2007	2008	2009	2010
Synnfjorden	17	9	24	18	25	13	9	1	1	9	8
Dokkfløyvatnet	17	0	17	10	22	16	2	-	28	18	15
Sæbu-Røssjøen	112	127	114	143	171	105	104	104	82	80	97
Totalt	146	136	155	171	218	134	115	105	111	107	120

Det ble i 2010 kjøpt en ny bruktbåt til utleie i Sæbu-Røssjøen, og det er nå 3 nyere båter samt to gamle som leies ut her. Båten i Synnfjorden ble leid ut noe i 2010 men ikke på ønskelig nivå. Utleie av båter har totalt sett vist en nedgang de siste åra, men har siden 2006 stabilisert seg og i 2010 har det vært en liten økning.

Det er i 2010 blitt satt i gang planer og søkt om tillatelse til å sette opp båthus ved Røssjørumpa, for å ha en god vinterlagringsplass for utleiebåtene.

Oppsynsarbeid og uregelmessigheter

Det er registrert få uregelmessigheter i forbindelse med fiske i 2010. Folk som fisker i området løser fiskekort, noe som langvarig oppsynsvirksomhet i mange år og mye kontroller er en medvirkende årsak til. Det var i 2010 to anmeldelser i forbindelse med fisket. Tre fiskere fikk muntlig advarsel (OPS) for mindre forseelser. Det har til sammen blitt kontrollert 72 fiskere i løpet av sesongen. Det ble under oppsynsarbeid observert 215 fiskere gjennom sesongen.

Tabell 12. Antall kontrollerte fiskere og jegere årlig i perioden 2000 – 2010.

År	Kontrollerte	
	Fiskere	Jegere
2000	48	19
2001	42	69*
2002	112	58
2003	110	55
2004	96	98*
2005	85	59
2006	57	61*
2007	30	61
2008	61	44
2009	53	47
2010	72	50

* År med storkontroll i samarbeid med Vestoppland Politidistrikt

Også når det gjelder jakta, er det få tilfeller av ulovligheter. Det var i 2010 ingen anmeldelser i forbindelse med jakta, tre OPS (oppgjør på stedet), der jegeravgiftskort var glemt (ble forevist senere). Det ble kontrollert 50 jegere i løpet av jaktseasonen, derav 11 elgjegere.

Fire advarsler ble gitt i forhold til båndtvangbestemmelser.

Regler for motorferdsel i utmark ser ut til å bli overholdt nokså bra i dette fjellområdet. Det er fortsatt en liten ferdsel med snøscooter i området, men det er tegn som tyder på at den er økende. Noe transport i forbindelse med utleie av hytter i vinterferie og påskeferie samt ferdsel av reingsjeterer finnes.

To tidligere rapporterte overtredelser ang motorferdsel i utmark på barmark, ble i 2010 henlagt pga foreldelse.

Det er et problem med campingvogner som blir stående over lengre perioder uten at de er bebodd. Disse beslaglegger rasteplasser langs vegen. Noen campingvogneiere ble informert om regelen og eventuelle konsekvenser dersom dette fortsatte.

Stort sett er folk i området flinke til å kaste søppel dit det skal, men det er stadig en del søppel ved rasteplassene.

Vedlikehold

Stokkene til informasjonstavlene ved Sæbu-Røssjøen og Oppsjøkrysset ble byttet ut i 2009 og gjort endelig klare i 2010. Det ble skiftet ut plexi-glass og lagt torv på takene. Det ble satt opp ei ny mindre info-tavle ved Røssjørumpa.

Uthuset og deler av Storlibua ble malt i 2010 samt en del på oppsynshytta. Flere utedoer og mange benker/bord ble beiset. Det samme gjaldt tre av info-tavlene.

Det ble gjort ferdig en del ved anlegget for friluftsliv ved Røssjørumpa. Dette gjaldt rydding, oppsetting av bålgrind, legging av torvtak på gapahuken med mer.

Noe mindre vedlikehold er utført ved fjellstyrets hytter, på naturstiene og utedoene.

Det ble i 2010 utført en del forbedringer med vegen til Gardsetra. Oppgrøfting samt noe grus ble tilført. Videre ble to mindre plasser ved Lenna langs gardsetervegen planert med tanke på bedring av parkeringsmulighetene her.

Tiltak for friluftslivet

Det ble i 2009 gjort en nokså omfattende tilrettelegging ved Sæbu-Røssjøen. Det ble laget en ny trasè på ca 80 meter ned til vatnet der av- og pålessing av båter kan skje. Der det tidligere ble kjørt ned og ofte parkert, ble det nå stengt av og satt opp to nye rastebord. En ny gapahuk ble satt opp i dette området. Båtbrygga er tidligere flyttet noen meter slik at selve vika med litt sandgrunn kan benyttes til bading. Dette arbeidet ble slutført i 2010.

Tre nye bord ble kjøpt inn og plassert på rasteplasser i statsallmenningen. De gamle bordene ble delvis byttet ut og delvis plassert andre steder.

Det ble i 2005 satt opp en natursti ved Handicapdammen beregnet på barn. Den består av 8 tavler med spørsmål (som skiftes ut årlig) om området, natur og fjellstyrets arbeid som deltakerne kan svare på og legge i ei postkasse. Naturstien viser seg fortsatt å være populær da ca 100 barn leverte svarskjema. Alle fikk en liten premie.

Naturstien ved Skardberget ble rydda for kvist først på sommeren. Det er mange som benytter seg av denne stien.

Det ble satt opp noen nye skilt også i 2010.

Lagringsplassen for campingvogner ved Tretjernbekken blir brukt en del, men fortsatt kan folk bli flinkere til å sette fra seg campingvogna her når den ikke er i bruk.

Også denne vinteren har det vært fast oppkjøring av skiløyper rundt Spåtind/Synnseterområdet. Det samme gjelder oppkjøring av løypenettet fra Leningen og inn i allmenningen. Skiløypenettet er svært bra i dette området og et tiltak som bidrar til å gjøre vinterutfarten i området attraktivt.

Det planlegges egne trasèer for hundekjøring gjennom statsallmenningen, for å dempe konflikt mellom enkelte hundekjørere og skigåere.

Vegen på vestsida av Dokksfløy ble i 2008 mer tilgjengelig for ferdsel etter at låste bommer ble fjernet og det ble satt opp kasser med betalingsgiroer i begge ender av vegen. I 2009 og 2010 er det mange som bruker vegen og trafikken har økt i dette området etter at det ble mer tilgjengelig.

Fjellstyrets hytter

Den gode utleien av hyttene har fortsatt også i 2010, men utleien vinterstid har gått merkbart ned. Tilbud lagt ut på INATUR har økt interessen mye. Totalt ble Folungtjernhytta leid ut 73 døgn mens Røssjøkollhytta ble leid ut 61 døgn (tab. 13). Storlibua ble leid ut 19 døgn. Totalt sett ble det en noe høyere utleie enn i 2009.

Utleiepriser denne sesongen var 300 kroner for Storlibua, mens det ble tatt 350 kroner døgnet for Folungtjernhytta og Røssjøkollhytta i lavsesong og 400 kroner i normal/høysesong. Priser for de to sistnevnte hyttene var kr. 500 pr. døgn i påska.

Tabell 13. Oversikt over utleiedøgn av hytter i Torpa statsallmenning i perioden 1998-2010

	1998	1999	2000	2001	2002	2003	2004	2005	2006	2007	2008	2009	2010
Røssjøkollbua	43	29	22	40	37	33	15	58	34	56	46	62	61
Folungtjernhytta	16	16	23	30	29	44	39	72	88	83	93	66	73
Storlibua						16	27	34	11	22	21	14	19
Sum	59	45	43	70	66	93	81	164	133	161	160	142	153

Det har i 2010 vært befaringsfor å se på hyttetomt for ny fjellstyrehytte ved Lenningen. Det er søkt om utvisning av tomt.

Informasjonsarbeid

Torpa fjellstyre har i 2010 jobbet mye med å få på plass egen hjemmeside. Denne ble publisert i november og vil bli en viktig informasjonskilde og nyttig kanal for å få ut siste nytt om det som skjer i Torpa statsallmenning og i Torpa fjellstyre. Møtereferat legges ut på denne siden. Her er det også lagt inn muligheter for å søke småviltjakt. Det er også direkte linker til sidene på INATUR der vi selger jaktkort, fiskekort og leier ut hytter.

Det er utplassert 6 store informasjonstavler på strategiske plasser der fjellfarende får mer informasjon om Torpa fjellstyres tilbud. Det finnes også flere små informasjonstavler der utvalgt informasjon blir satt opp.

Informasjon er også en viktig del av oppsynets funksjon ved direkte kontakt med folk i fjellet, og statistikken fra kontrollskjemaene viser at under oppsynstjeneste fikk 185 jegere og fiskere direkte informasjon av oppsynet. Dessuten blir ulik informasjon gitt til flere andre besøkende i statsallmenningen. I tillegg gis mye informasjon ved henvendelser på E-post og telefon.

Torpa Fjellstyre sine tilbud blir også presentert på egen side gjennom internettportalen INATUR. Her ligger også egne sider for jakt, fiske og hytteutleie i Torpa statsallmenning.

De to naturstiene bidrar også til å spre informasjon om området. Både om naturforhold i området og om fjellstyrets arbeid.

Gjennom Synnfjellguiden har Torpa fjellstyre fått spredd mye viktig informasjon til mange ved egne sider, artikler og bilder fra området.

Boka "Synnfjellet i våre hjerter" som ble gitt ut i november i 2005 har også vært en viktig informasjonskilde til brukere av området.

Observasjoner av dyre- og fugleliv

Det ble registrert noe jervetraffikk i området, også innenfor Torpa statsallmenning i 2010.

Utover sommeren og høsten var det tydelig at smågnager- og lemenbestanden var på tur opp i fjellområdet, uten at det foreløpig virket som det hadde større konsekvenser for rovfugl- og småviltbestanden.

Utvidelse av Ormtjernkampen nasjonalpark

Prosessen med utvidelse av Ormtjernkampen nasjonalpark nærmet seg i 2010 slutten, selv om endelig vernevedtak ble utsatt til mars 2011. Det har vært to møter i lokal referansegruppe, det siste som en oppstart av ny gruppe (samme medlemmer) som skal jobbe videre med forvaltningsplan. Fylkesmannen sendte sin tilrådning om vern til Direktoratet for Naturforvaltning som videre sendte sin tilrådning til MD.

Økonomi

Salget av fiskekort har vært bra også denne sesongen. Det samme gjelder salget av jaktkort, selv om begge deler har gått noe ned sammenlignet med 2009. Inntekt på elgjakt var på normalt nivå etter et dårlig år i 2009. Hytteutleie er fortsatt en betydelig inntektskilde. Ellers er festeavgifter Torpa fjellstyres viktigste post på inntektssiden. Refusjon på oppsyn bidrar også bra på inntektssiden. Støtte fra Nordre Land kommune til fiskekultivering og vilttiltak ble kraftig redusert for 2010 sammenlignet med årene før. Salg av bøker har bidratt til pluss i regnskapet også dette året.

Lønninger til fjelloppsyn utgjør en stor del av utgiftene. Lønn til sesonghjelp og noe innkjøpte tjenester fra Gausdal fjellstyre kommer i tillegg. Honorar regnskapsfører, kontingenter, kjøregodtgjørelse, kjøp av settefisk, husleie og trykking av kort er av andre større utgiftsposter. Kjøp av båt og benker har også vært utgifter i 2010. Videre har opprettelse av hjemmeside kostet en del.

Mer detaljer kan leses i vedlagt regnskap.

Økonomien i Torpa fjellstyre anses som stabil og god.

Dokka/Torpa den 28.04.2011.

Leder i Torpa Fjellstyre

Fjelloppsyn/sekretær

Kari Bjørkeli

Ole Knut Steinset