

TORPA FJELLSTYRE



# Årsmelding og regnskap 2014

# Innhold

Innledning.....	3
Fjellstyret og administrasjon .....	3
Seterbruk/hamning/beite .....	4
Elg og elgskjøtsel .....	4
Storviltjakt .....	4
Tellinger av trekkelg .....	6
Treningsfelt for elghunder.....	7
Småvilt/småviltskjøtsel .....	8
Rypetaksering .....	8
Småviltjakt.....	8
Fugl.....	9
Hare .....	11
Treningsfelt for fuglehunder .....	12
Tamreindrift .....	12
Fiske/fiskekultivering.....	12
Båter/båtutleie .....	15
Oppsynsarbeid og uregelmessigheter .....	15
Vedlikehold .....	16
Tiltak for friluftslivet.....	16
Tilrettelegging for friluftsliv .....	16
Natursti .....	16
Campingvognplass Røssjørumpa .....	16
Fjellstyrets hytter.....	16
Økonomi.....	18

## Revisjonsberetning Regnskap

# Årsmelding og regnskap for Torpa Fjellstyre 2014

## Innledning

Årsmeldinga gir et sammendrag av det som har skjedd av aktiviteter i fjellstyret gjennom det siste året. Den inneholder også opplysninger og informasjon om systematiske registreringer som vil være nyttig for fjellstyret i framtiden. Årsmeldinga er også en mulighet til å gi aktuell informasjon til brukere av allmenningen, fjellstyrets samarbeidspartnere og andre interesserte. Regnskap for 2014 er også vedlagt årsmeldinga.

## Fjellstyret og administrasjon

### Torpa fjellstyres virksomhet

Fjellstyret blir politisk valgt av kommunestyret med funksjonstid på fire år og følger kommunevalgperioden. Fjellstyrenes virksomhet er hjemlet i fjelloven § 3: ”Fjellstyret skal administrere bruken og utnyttinga av retter og lunnende i statsallmenningen så langt ikke annet er fastsett i eller i medhold av lov. Det skal arbeides for å sikre at allmenningen blir brukt på en måte som fremmer næringslivet i bygda og ta vare på naturvern- og friluftinteressene”.

Torpa fjellstyre forvalter bruksrettene til seter og beite, samt jakt, fangst og fiske i Torpa statsallmenning. Fjellstyret administrerer bruken og utnyttinga av statsallmenningen til beste for både de med bruksrett og for allmennheten, på en måte som fremmer næringslivet i bygda, og som tar hensyn til naturvern- og friluftinteressene.

### Torpa fjellstyre har i 2014 bestått av:

#### Leder:

Kari Bjørkeli, Snertingdalsveien 3219,  
2881 Aust-Torpa

vara: Inger Lovise Enger, Vest-Torpvegen 1477, 2870 Dokka

#### Kasserer:

Per Ole Lunde, Vest-Torprunden 91,  
2870 Dokka

vara: Thomas Wærner, Hølivegen 38,  
2880 Nord-Torpa

#### Styremedlemmer:

Marit M. Rønningen, Midtbygda 61,  
2870 Dokka

vara: Håvard Bratlien, Gamlev.11,  
2870 Dokka

Sigbjørn Nydahl, Vest-Torpveien 1727,  
2870 Dokka

vara: Geir Høitomt, Nylinna 50,  
2870 Dokka

Ole Magnus Røstelien, Nerbygdsvegen 116,  
2880 Nord-Torpa

vara: Marie Myrvang, Skinnerlivegen  
27, 2881 Aust-Torpa

**Daglig leder/fjelloppsyn:**

Truls Vesterås, Lillehammervegen 1646,  
2881 Aust-Torpa

**Revisor:** Nilsons Revisjonskontor AS, Dokka

**Regnskapsfører:** Anne Mette Bakken, AS Land Regnskapssentral

**Møter, kurs og representasjoner:**

Fjellstyret har i 2014 avviklet 7 styremøter og behandlet 44 saker. Torpa og Gausdal fjellstyret gjennomførte et fellesmøte i februar. Styret har gjennomført en befaringsreise med Torpa allmenningssyre og representant fra Statskog.

Videre har fjellstyret/fjelloppsyn deltatt på følgende:

-Årsmøte Fjellstyrene i Oppland: Ole Magnus Røstelien og Truls Vesterås

-Ledermøte for Fjellstyrene i Oppland: Kari Bjørkeli og Truls Vesterås

-Faglig rådgivende utvalg Langsua nasjonalpark: Marit M. Rønningen

-Møte med Statskog: Per Ole Lunde

-Møte med FRAM tamreinlag og Gausdal fjellstyre: Per Ole Lunde

**Seterbruk/hamning/beite**

Det har sommeren 2014 vært seterdrift på Nashaugsetra og Nysetra. På Goplensetra har det også gått beitedyr. Sør for Oppsjøekrysset har storfe av rasen skotsk høylandsfe gått på inngjerdet beite. Noe av tiden gikk flokken fritt på beite. I sommer gikk rundt 100 sau på utmarksbeite i området ved Lundsetra. Omfanget av sau som beiter ellers i statsallmenningen er nokså begrenset, foruten noe sau som beiter i Storlia/Mannstadlia.

Hesteavlssetra på Tronhus har også i år hatt et hoppefølge med hingst. Dessuten beiter hestefølget på Lenningen en del i Torpa statsallmenning.

**Elg og elgskjøtsel****Storviltjakta**

Torpa og Gausdal statsallmenninger har siden 1990 vært ett driftsplanområde for elg, med to jaktfelt innenfor Torpa statsallmenning. Nåværende driftsplan gjelder for perioden 2013-2017. Hele driftsplanområdet får tildelt en samlet kvote og i 2014 var denne kvoten på 120 fellingsretter. Det ble delt ut en grunnkvote på 84 dyr (70 %), mens resten ble holdt igjen som tilleggdyr som kunne tildeles jaktlag som fylte kvoten før jaktslutt. Det ble til sammen i Torpa og Gausdal felt 92 dyr (fellingsprosent 77 %). Dette var en liten nedgang fra året før. Slaktevektene opp på normalen igjen, etter at det lå noe under snittet i fjor. Egen rapport om elgjakta 2014 finnes.

Ut fra en samlet vurdering av bestandssituasjonen ble det gitt en grunnkvote i Torpa statsallmenning på 8 dyr fordelt på 2 eldre okser, 2 frie dyr og 4 ungdyr/kalv. Resultatet av årets jakt ble nokså bra da det til sammen ble felt 9 dyr innen de to elgjaktfeltene (se tabell 1.) Det ble felt 5 dyr i Lundseterlia jaktfelt og 4 dyr i Storlia jaktfelt. Det var i år gode jaktforhold stort sett hele perioden, ingen snøfall av særlig betydning. Antall jegerdager i 2014 har vært nokså lavt ved begge jaktfelt, 60 jegerdager i Storlia og 44 jegerdager i Lundseterlia. Med bakgrunn i dette var årets resultat godt. Avskytingen gjenspeiler en bestand som holder seg nokså stabil, med mindre variasjoner fra år til år.

**Tabell 1. Data over felt elg i Torpa statsallmenning 2014**

Nr	Jaktfelt	Jeger	Dato	Fellingssted	Kjønn	Alder	Vekt
1	Storlia	Halvard Bjørkeli	25.9	Synnfjorden N	Okse	Ungdyr	157
2	Lundseterlia	Kai Sørensen	25.9	Leikvamlæger	Ku	Voksen	157
3	Storlia	Halvard Bjørkeli	26.9	Oppsjøbekken	Okse	Voksen	183
4	Storlia	Lage Bakken	28.9	Synnfjorden N	Okse	Voksen	243
5	Storlia	Anne B. Bakken	04.10	Lenna	Okse	Ungdyr	132
6	Lundseterlia	Arild Støen	07.10	Skardberga	Ku	Voksen	158
7	Lundseterlia	Rune Eikevik	08.10	Røssjørumpa	Ku	Ungdyr	140
8	Lundseterlia	Terje Nitschke	08.10	Synnhallberga	Okse	Ungdyr	128
9	Lundseterlia	Åsmund Pettersen	09.10	Folungtjerna	Okse	Voksen	234

**Tabell 2. Elgavskyting i Torpa statsallmenning 1990-2014**

År	Oksekalv	Kukalv	Okse ungdyr	Ku ungdyr	Eldre okse	Eldre ku	Felt	Kvot	Fellings%
1990	2	1	0	2	4	1	10	10	100
1991	1	3	0	0	4	4	12	12	100
1992	4	0	1	0	3	4	12	12	100
1993	2	2	3	2	3	2	14	14	100
1994	2	6	0	0	4	2	14	14	100
1995	5	1	1	1	1	4	13	13	100
1996	5	1	1	0	1	5	13	14	93
1997	2	4	1	1	1	4	13	14	93
1998	1	1	0	2	2	1	7	11	66
1999	7	3	1	0	2	3	16	16	100
2000	2	1	4	0	2	3	12	11	100
2001	2	2	2	1	2	2	11	12	92
2002	6	0	1	0	2	2	11	12	92
2003	4	3	2	0	1	4	14*	12	100
2004	3	3	1	3	2	1	13*	12	100
2005	4	1	1	1	2	2	11	12	92
2006	1	4	3	1	3	0	12	13	92
2007	0	3	0	3	3	1	10	13	77
2008	2	4	1	0	2	1	10	10	100
2009	0	1	3	0	1	0	5	7	71
2010	1	4	1	1	3	0	10*	7	100
2011	2	3	1	0	3	2	11*	7	100
2012	0	0	2	2	3	0	7	8	88
2013	2	1	1	2	1	2	9*	8	100
<b>2014</b>	<b>0</b>	<b>0</b>	<b>3</b>	<b>1</b>	<b>3</b>	<b>2</b>	<b>9*</b>	<b>8</b>	<b>100</b>
<b>Totalt</b>	<b>60</b>	<b>52</b>	<b>34</b>	<b>23</b>	<b>58</b>	<b>52</b>	<b>279</b>	<b>282</b>	<b>99</b>

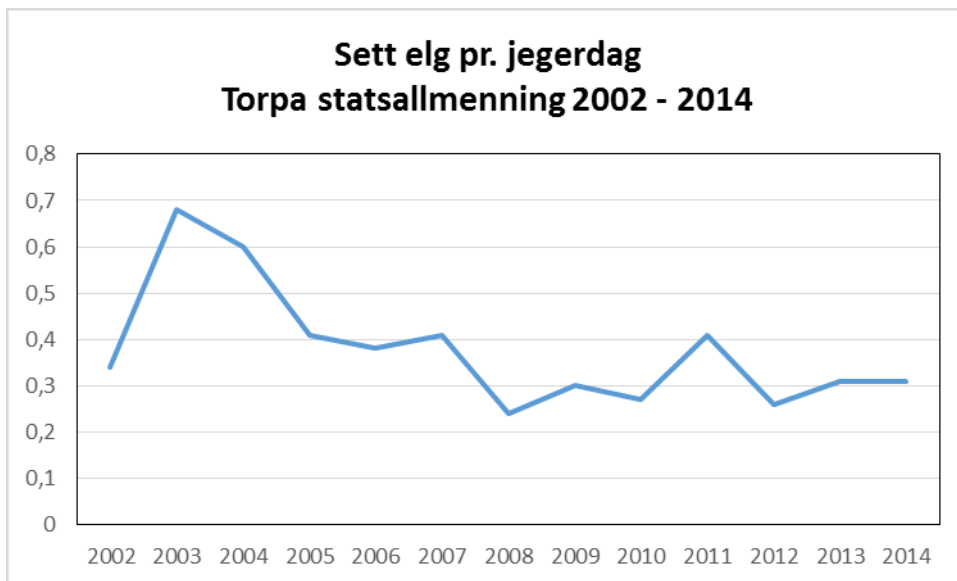
\*Flere felte dyr enn tildelt kvote p.g.a. felte tilleggsdyr.

Prisen på elgjakt i Torpa statsallmenning er følgende (ref. vedtak 32/13 11.06.2013):  
Grunnavgift på kr. 4000,- pr. dyr på grunnkvoten. Det er fast kilopris på kr. 77,- pr. kg.

Grunnavgift trekkes fra på denne prisen. Videre gis det 25 % rabatt på kalv under 50 kg, ungdyr under 90 kg og eldre dyr under 140 kg. Det gis 25 % rabatt på felte tilleggsdyr, det er heller ingen grunnavgift på tilleggsdyrkontrakt.

Total slaktevekt på de felte dyrene ble i høst 1532 kg, mens uttaket de fem foregående årene var hhv. 1038, 1242, 626, 1213 og 1385 kg. Det har vært et nokså stabilt uttak av elg i mange år i Torpa statsallmenning.

I følge sett-elg-skjemaer har Lundseterlia hatt 15 elgobservasjoner på 44 jegerdager, mens Storlia har hatt 17 observasjoner på 60 jegerdager. For begge jaktfeltene til sammen er sett elg pr. jegerdag likt som i fjor (0,31). For hele driftsplanområdet har det vært en liten nedgang (0,38 i 2014 - 0,43 i 2013).



**Figur 1. Sett elg rapportert av elgjegere i Torpa statsallmenning 2002-2014**

Ved oppsummering av sett-elg-skjemaer siste 10-årsperiode, tyder det på en viss nedgang gjennom perioden i Torpa statsallmenning fram til 2007, da det etter det har stabilisert seg.

### ***Tellinger av trekkelg***

Ved tellingen av trekkelg over Vestfjellvegen er samme opplegg som tidligere år blitt fulgt. Det foreligger en egen rapport over trekkelg-tellingen.

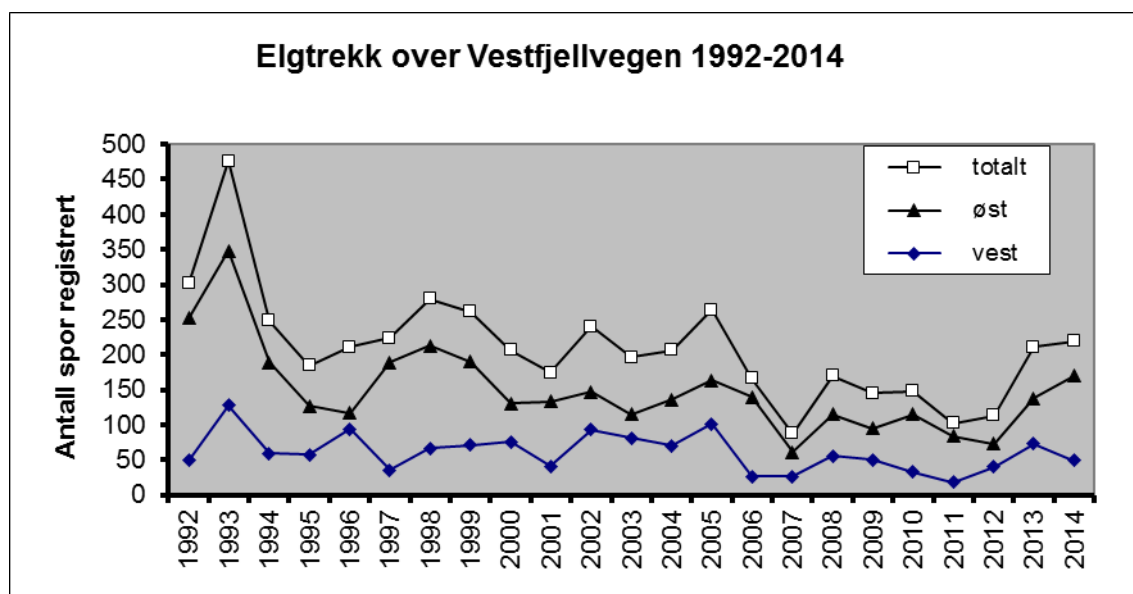
Takseringslinjen har som alle år siden 1980 (unntatt 1985 og 1987) vært strekningen fra Oppheim til Sæbu-Røssjøen.

Tellingen i 2014 startet 22. april og ble avsluttet 22. mai. Det var sjeldent gode telleforhold, med store snømengder som smeltet seint. Til sammen ble det registrert 219 kryssinger ut fra Dokkfaret i år fordelt på 170 øst for Holsbru og 49 vest for Holsbru (tabell 3).

Nordre Land kommune støtter registreringen økonomisk.

**Tabell 3. Antall kryssinger av elg på trekk øst og vest for Dokkfløyvannet 2000-2014**

Registreringsstrekning				
År	Oppheim-Holsbru (Øst)		Holsbru-Sæbu-Røssjøen (Vest)	
	Antall	%	Antall	%
2000	130	63	76	37
2001	134	80	34	20
2002	147	61	93	39
2003	115	59	81	41
2004	136	66	70	34
2005	163	62	101	38
2006	140	84	26	16
2007	61	70	26	30
2008	115	68	55	32
2009	95	65	50	35
2010	115	78	33	22
2011	84	82	18	18
2012	73	65	40	35
2013	138	65	73	35
2014	170	78	49	22



**Figur 2. Fordeling av elgtrekk øst og vest for Dokkelva (Holsbru) langs Vestfjellvegen 1992-2014**

### **Treningsfelt for elghunder**

Treningsfeltet for elghunder i Mannstadlia har fungert som tidligere. Alle som søkte ble tildelt treningskort. Treningsfeltet har vært åpent fra 25. august til og med 14. september og det ble gjennomført trening alle dager.

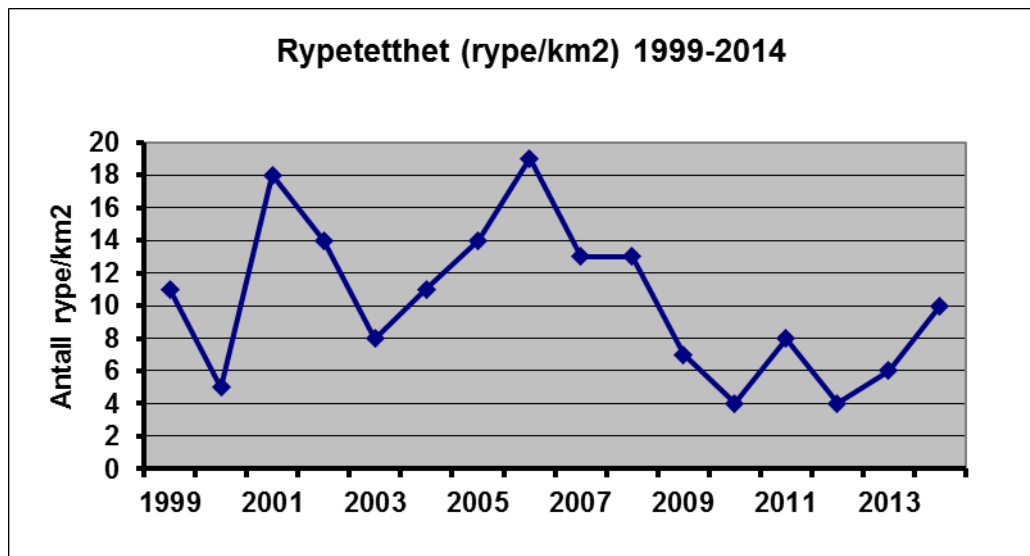
## Småvilt/småviltskjøtsel

### Rypetaksering

Resultatet fra årets taksering viste en tetthet på 10 ryper/km<sup>2</sup> i området som dekker Torpa statsallmenning og sørlige deler av Gausdal statsallmenning, noe som er en oppgang fra fjoråret (se figur 3). Kyllingproduksjonen viste også en moderat oppgang med 5,4 kyllinger pr. høne, mot 3.4 kyllinger pr. høne i 2013.

Registreringer og observasjoner i fjellet i løpet av året har vist et moderat år hva gjelder rypebestanden i allmenningen.

Nordre Land kommune støtter takseringen økonomisk.



Figur 3. Oversikt over rypetettheten under taksering i august for årene 1999-2014

### Småviltjakta

Som følge av takseringsresultatene vedtok Torpa fjellstyre 1. september 2014 å innføre noen begrensninger i årets småviltjakt. Det ble besluttet å selge kun et begrenset antall kort til utenbygdsboende med og uten hund i regulert periode og i perioden 6. oktober – 31. oktober (kun begrenset antall døgncort). Det ble innført en bag-limit på 2 ryper pr. jeger pr. dag.

Salget av jaktkort i 2014 viste en oppgang fra fjoråret, om enn moderat. Dette har mest trolig en sammenheng med den moderate oppgangen i småviltbestanden, samt et økt antall tilbud av jaktkort. De fleste løser kort i første eller andre jaktuka. Salg via Inatur har bidratt til å effektivisere kortsalget og gjort nye jegere oppmerksomme på området. Halvparten av alle solgte jaktkort løses nå via Inatur.

I tabell over jaktstatistikken som presenteres under, er det nå slått sammen statistikk for hårvilt og fugl i samme tabell (tabell 4). For historikkens del presenteres også de gamle tabellene (tabell 5 og 6) fordelt på fugl og hare fra en årrekke bakover for å kunne ha et sammenligningsgrunnlag.



**Tabell 4. Jaktstatistikk for småvilt i Torpa statsallmenning 2009-2014**

ÅR	Kortsalg					Felt vilt							
	Ant. utstedt	Ant. inn-rapp.	% innrapp	Jakt-dager	Snitt ant jakt-dager	Rype	Rype/jaktdag	Stor-fugl	Orr-fugl	Bek-kasin/rugde	And	Hare	Rov-vilt
2009	381	130	34	338	2,6	40	0,15	2	4	0	0	2	3
2010	344	94	27	267	2,8	42	0,17	0	3	1	3	4	1
2011	426	97	23	277	2,9	27	0,12	2	7	1	0	11	0
2012	204	47	23	80	1,7	8	0,10	0	1	2	1	6	10
2013	244	141	58	284	2,0	36	0,13	1	4	0	0	10	2
<b>2014</b>	<b>351</b>	<b>175</b>	<b>50</b>	<b>384</b>	<b>2,2</b>	<b>43</b>	<b>0,11</b>	<b>4</b>	<b>4</b>	<b>2</b>	<b>0</b>	<b>11</b>	<b>3</b>

### Fugl

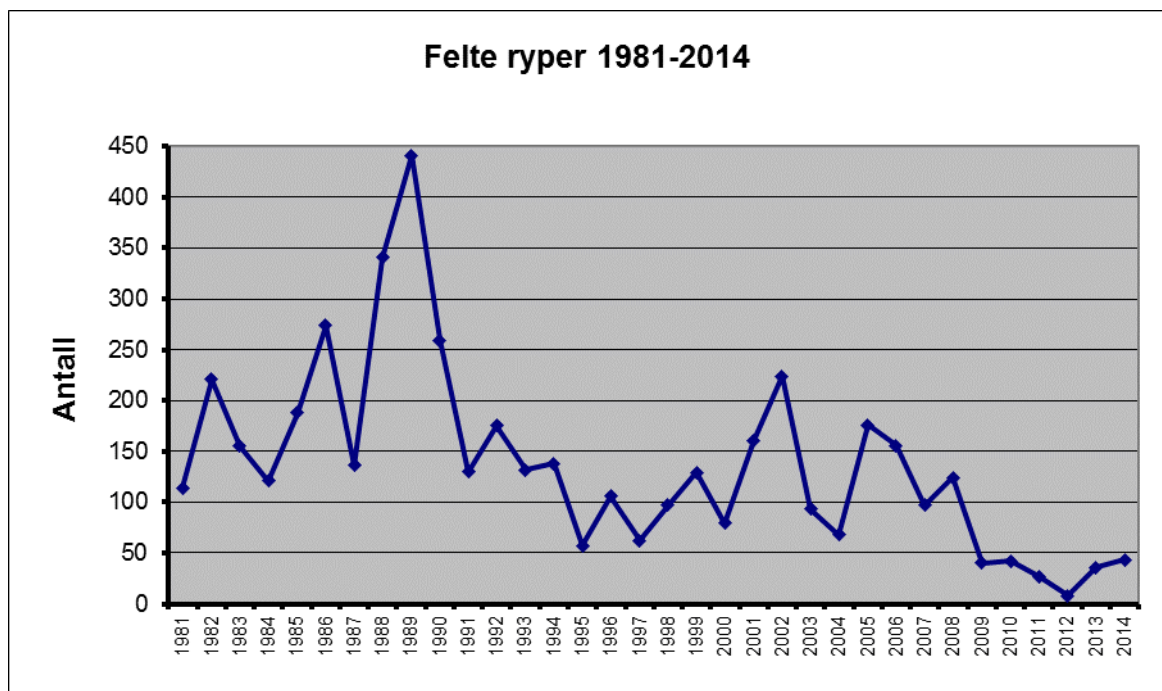
Jaktstatistikken viser at det rapporterte uttaket av rype stadig er lavt sammenlignet med tall fra tidligere år (tabell 4, figur 4). Likevel viser statistikken en oppgang fra fjoråret. Det ble solgt noen flere kort i 2014 enn fjoråret, selv om jakttid og jaktuttak også i år ble innskrenket og begrenset i forhold til normalt. For å stimulere til rekruttering blant jegere, har ungdom t.o.m. 20 år kunnet løse gratis kort på småviltjakt i statsallmenningen. Statistikken fortsetter å vise en positiv økning i prosentvis innrapportering på jaktkortene, dette bidrar en bedre oversikt over bestanden og forenkler fjellstyrets forvaltning av småviltet. Årsaken til den økte innrapporteringen har mest sannsynlig bakgrunn i den enkle fangstrapporterings-funksjonen som Inatur tilbyr. Antall ryper skutt pr. jaktdag ligger i 2014 på 0,11, noe som fortsatt er svært lavt (figur 5). Antall felte skogsfugl i 2014 har vist en liten oppgang. De siste årene har det blitt jakte 6-8 dager for hver rype som er skutt, noe som også er tilfellet for 2014.

Av mindre rovdyr er det kun innrapportert 2 felte rødrever og 1 villmink i 2014.

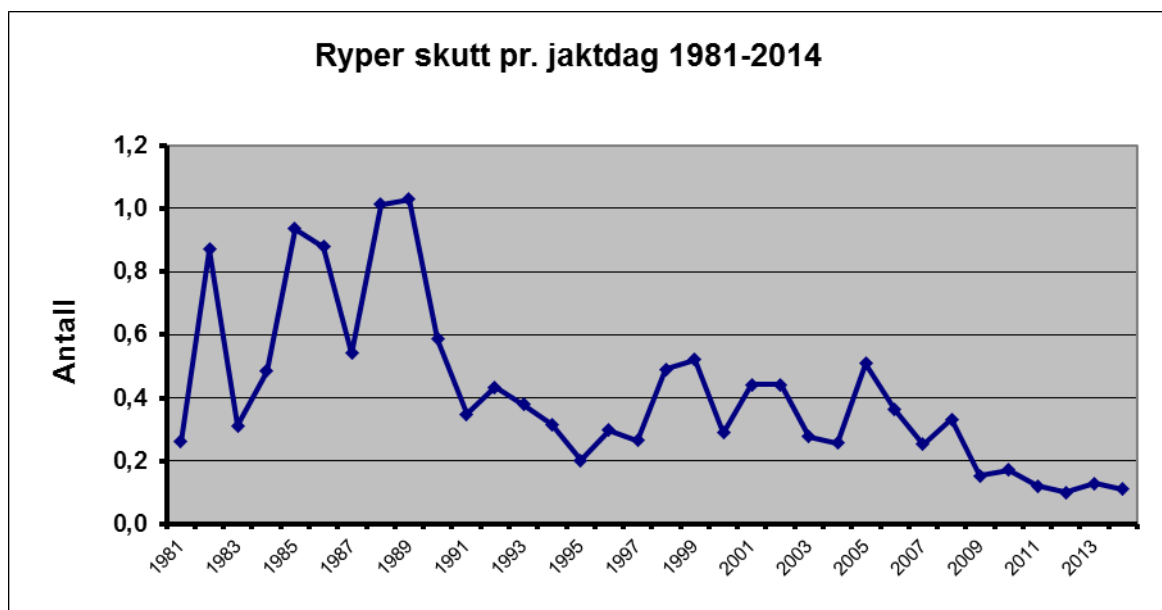
**Tabell 5. Jaktstatistikk for fugl i Torpa statsallmenning 1980-2008.**

År	Kortsalg					Felt vilt						
	Ant. utstedt	Ant. inn-rapportert	% innrapp	Jakt-dager	Gj.sn. ant jaktdager	Rype	Rype/jaktdag	Stor-fugl	Orr-fugl	Bek-kasin	And	Rug-de
1980	228	105	46		-	111		1	5	0	13	4
1981	218	109	39	436	4	114	0,26	0	8	0	8	1
1982	212	77	36	254	3,3	221	0,87	0	4	0	17	2
1983	298	138	46	497	3,6	155	0,31	0	0	0	6	0
1984	225	89	40	249	2,8	121	0,49	0	2	2	4	2
1985	219	67	31	201	3	188	0,94	1	5	0	4	1
1986	304	120	40	312	2,6	274	0,88	0	7	2	5	1
1987	235	93	40	251	2,7	136	0,54	0	5	0	0	1
1988	298	99	33	337	3,4	341	1,01	3	6	1	6	0
1989	315	134	43	429	3,2	441	1,03	2	16	1	2	0
1990	296	134	46	442	3,3	259	0,59	0	10	1	2	7
1991	302	120	40	372	3,1	130	0,35	2	0	4	2	1
1992	297	130	44	403	3,1	175	0,43	3	7	1	0	0
1993	293	116	40	348	3	132	0,38	1	8	4	1	11
1994	365	151	41	438	2,9	138	0,32	1	4	2	5	0
1995	281	97	35	281	2,9	57	0,20	0	1	0	5	1
1996	229	108	47	356	3,3	106	0,30	0	5	0	3	1
1997	249	117	46	234	2	62	0,26	0	2	0	2	2

<b>1998</b>	216	86	40	198	2,3	97	0,49	1	4	0	3	1
<b>1999</b>	230	103	45	247	2,4	129	0,52	1	3	1	1	0
<b>2000</b>	225	88	39	273	3,1	79	0,29	1	6	1	0	0
<b>2001</b>	292	130	45	364	2,8	161	0,44	1	14	0	7	3
<b>2002</b>	314	137	44	507	3,7	224	0,44	1	13	0	3	1
<b>2003</b>	310	128	41	330	2,6	93	0,28	0	7	2	1	2
<b>2004</b>	275	107	39	268	2,5	68	0,25	1	6	1	0	0
<b>2005</b>	272	137	50	343	2,5	176	0,51	0	11	2	0	1
<b>2006</b>	316	153	48	430	2,8	156	0,36	1	14	0	2	1
<b>2007</b>	382	135	35	385	2,9	97	0,25	0	23	0	1	4
<b>2008</b>	423	150	35	374	2,5	124	0,33	3	16	0	0	0



Figur 4. Felte ryper i perioden 1981-2014



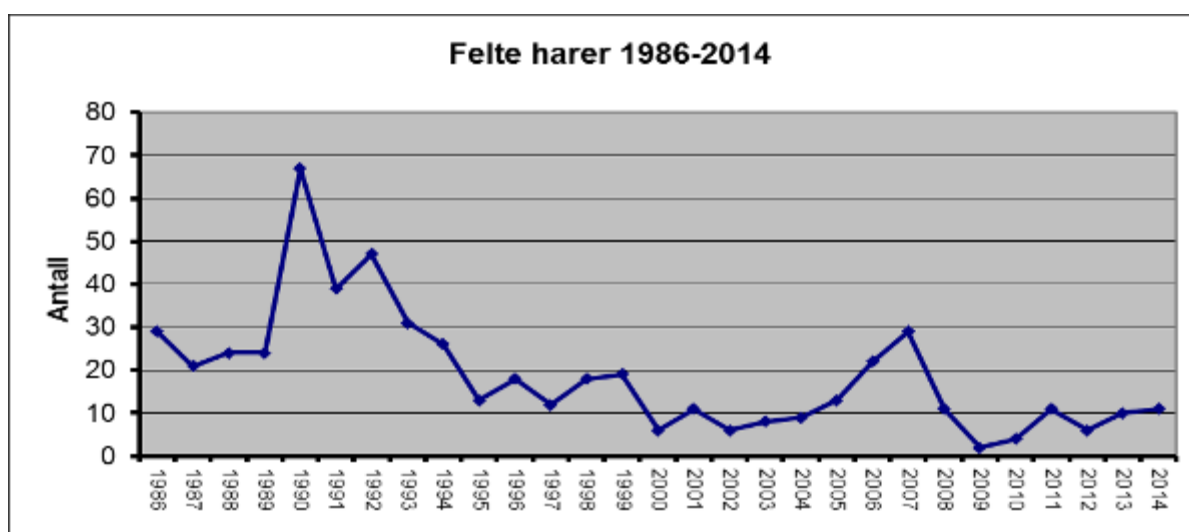
Figur 5. Felte ryper pr. jakt dag i perioden 1981-2014

## Hare

Jaktstatistikken i tabell 4 viser antall felte harer i statsallmenningen. 11 harer ble innrapportert felt i år. Figur 9 viser en kurve over felte harer i statsallmenningen siden midten av 80-tallet. Etter noen år med svært liten fangst, tok det seg mye opp fra 2005 til 2007. Dette førte til at det i 2007 ble flere harejegere som løste kort i Torpa og antall jakt dager pr. jeger økte. I 2008 ble det gjeninnført begrensning på harejakt de tre første ukene, noe som reduserte antall jegere noe. Få harejegere har søkt kort de siste tre årene og dette har også bidratt til nedgangen i felte harer. Derfor er årets resultat brukbart og tyder på en nokså stabil bestand av hare i området. Dette bekreftes også av de som jakter hare i området, som stort sett daglig har los.

**Tabell 6. Jaktstatistikk for hårvilt i Torpa Statsallmenning 1990-2008**

År	Kortsalg				Felt vilt				
	Ant. utstedt	Ant. innrapp.	% innrapp av utstedt	Gj.sn. ant. Jakt dager	Hare	Rev	Mink	Mår	Røyskatt
90	95	53	56	4.1	67	0	1	0	0
91	132	63	48	3.9	39	0	1	0	0
92	136	70	51	3.0	47	0	0	0	0
93	136	57	42	3.0	31	0	0	0	0
94	118	69	58	3.4	26	1	0	0	0
95	83	42	50	3.5	13	0	0	0	0
96	90	43	49	4.3	18	0	0	0	0
97	88	31	35	4.2	12	0	0	0	0
98	86	49	57	4.8	18	0	0	0	0
99	48	34	71	5.3	19	0	0	0	1
00	67	27	40	5.7	6	0	0	0	0
01	57	37	65	3.8	11	0	0	0	0
02	54	27	50	4.8	6	1	0	0	0
03	58	35	60	3.0	8	0	0	0	0
04	51	21	41	3.1	9	1	0	0	0
05	47	25	53	3.4	13	0	0	0	0
06	52	33	63	3.8	22	0	1	1	3
07	81	41	51	5.3	29	1	2	1	2
08	65	32	49	4,9	11	0	3	0	0



**Figur 9. Felte harer i Torpa statsallmenning og Fellesstrekningen i perioden 1986-2014**

## Treningsfelt for fuglehunder

Treningsfeltet i den vestre delen av statsallmenningen har tidligere vært et populært tilbud til fuglejegere som vil trene hunder. Fuglehundklubber har ofte lagt samlinger til Lenningen, noe som har gitt et godt kortsalg. Dette har variert en del fra år til år og i 2013 og 2014 var det ingen samlinger og dermed mindre kortsalg enn normalt – kun solgt 3 sesongkort i 2014.

## Tamreindrift

Etter avtale med Fram Reinlag har ikke tamrein beitet i områder i Torpa statsallmenning siste åtte årene, da det har blitt registrert omfattende beiteslitasje i Røssjøkollene/Snuen-området. Det ble bestemt at dette området skulle fredes en periode til vegetasjonen er restaurert. I 2013 ble det innledet dialog om muligheter for videreføring av beite for tamrein i Torpa og Gausdal statsallmenninger.

Ny beiteleie-avtale med Fram Reinlag ble fornyet i løpet av starten av 2014. Tillatelsen gjelder en tamreinstamme på inntil 3000 dyr, med splitting av flokken om vinteren (ca. 1500 dyr på vinterbeite i Synnfjellet).



## Fiske/fiskekultivering

Fiskevedtekter, regler og priser ble revidert på ettervinteren i 2009 og det ble gjort en del endringer fra tidligere. De viktigste endringene var at det nå ble lovlig med isfiske i alle vann i statsallmenningen og det ble også åpnet for støkrøker under isfiske. Dette var også første året det ble solgt fiskekort gjennom SMS-ordning i statsallmenningen. Dette har fungert godt og det har blitt løst en stadig økende andel fiskekort gjennom SMS-ordning siden dette ble opprettet. Likeledes har salget av fiskekort gjennom Inatur har også økt jevnt.

I 2014 ble prisene på fiskekort i statsallmenningen igjen endret i forkant av sommersesongen, for å holde tritt med prisutviklingen i omkringliggende områder.

**Tabell 7. Fiskekortsalget i Torpa Statsallmenning 1995-2014 (\*totalt salg i kr. + oterkort, ekskl. provisjon).**

År	Døgn-kort	2-døgns-kort	3-døgns-kort	Uke-kort	Sesong-kort	Garn-oter Innenbygds	Total	Salg kr.
95	378	77	-	93	199	53	794	
96	319	70	-	116	265	59	829	
97	349	84	-	96	274	18	821	49360

98	398	82	-	81	302		62	925	55390	
99	386	73	-	79	250		57	898	50956	
00	554	193	-	46	234		36	1063	96957	
01	525	148	33	50	195		57	1008	85814	
02	725	163	54	58	202		55	1257	90766	
03	625	142	45	40	165		42	1059	74265	
År	Døgn	Døgn fam	Uke	Uke fam	Sesong	Ses. fam	Garn-oter Innenbygds	Total	Salg kr.	
04	670	141	71	17	114	25	54	1092	103600	
05	527	107	52	22	111	33	55	907	98180	
06	592	108	54	16	90	22	51	933	88460	
07	546	104	50	9	107	36	41	893	89370	
08	540	116	45	18	90	34	53	896	91520	
År	Døgn	Døgn fam	Uke	Uke fam	Sesong	Ses. fam	Garn/oter innenb.	Garn/oter utenb.	Total	Salg kr.
09	514	95	55	18	99	27	44	4	856	116370
10	502	99	57	13	74	35	37	4	821	108920
11	651	126	62	14	82	31	22	12	1000	119720
12	482	103	81	20	105	40	25	4	870	125410
13	547	115	46	8	103	41	33	3	896	119470*
<b>14</b>	<b>511</b>	<b>101</b>	<b>74</b>	<b>20</b>	<b>89</b>	<b>49</b>	<b>31</b>	<b>8</b>	<b>883</b>	<b>159985*</b>

I 2014 ble det solgt nokså godt med fiskekort i Torpa statsallmenning (900 solgte fiskekort er å regne som normalt). Til tross for en svak nedgang i antall solgte kort kontra fjoråret, bidrar en økning i kortprisene til økte inntekter. Spesielt bra er det at flere kjøper sesongkort enn de foregående årene. I 2014, som de senere år, førte til en nokså sein åpning av Vestfjellvegen til at fiskesesongen kom i gang noe senere enn normalt. Lange perioder med flott sommervær og mye sol førte likevel til mye trafikk og mange fiskere i fjellet. Vatna som ligger nær veien er desidert mest brukt, spesielt Folungtjerna, Tretjern, Oppsjøtjernet og Sebu-Røssjøen.

Tabell 8. Salg av oterkort i Sæbu-Røssjøen og garnkort i Synnfjorden i perioden 2000-2014

År	Oterkort Sæbu-Røssjøen	Garnkort Synnfjorden			
		Døgn	Uke	Sesong	Totalt
2000	102				50
2001	86	43	4	27	74
2002	77	57	4	33	94
2003	98	35	3	29	67
2004	122	47	24	18	89
2005	88	35	5	7	47
2006	79	19	7	39	65
2007	100	8	6	49	63
2008	106	4	0	38	42
2009	97	12		36	48
2010	87	19		23	42
2011	74	20		21	41
2012	56	18		27	45
2013	59	1		20	21
<b>2014</b>	<b>68</b>	<b>1</b>		<b>14</b>	<b>15</b>

Det er solgt 68 oterkort i Sæbu-Røssjøen og 15 garnkort i Synnfjorden i 2014 (tab.8). Det er en moderat oppgang i salget av oterkort, sammenlignet med tidligere år. Garnkortsalget i Synnfjorden fortsetter å synke sammenlignet med tidligere år, og det ble i år kun solgt ett døgnkort. Nedgangen i garnkortsalget kan trolig ha en sammenheng med informasjon om fisketilbudene ved Synnfjorden, samt adkomst til vatnet.

**Tabell 9. Fiskeutsetninger i Torpa statsallmenning 2014**

Lokalitet	Villfisk	1-årig fisk	2-årig fisk	Flerårig fisk
Nytjernet			25	
Skardtjernet			50	
Røssjøkollvatnet		100		
Storlægevratnet			50	
N. Folungtjernet				110
Settefiskdammen				30
Søndre Folungtjern			75	
Sæbu-Røssjøen			175	
Ongeltjern N			25	
Ongeltjern S			25	
Budeiputten Øvre			25	
Storvatnet			50	
Hita				
<b>Totalt</b>		<b>100</b>	<b>500</b>	<b>140</b>

Settefisk ble levert fra Fjellstyrene i Oppland sitt settefiskanlegg i Torpa og stammer fra stede egne fiskestammer i distriktet. Settefisk ble merket ved klipping av fettfinna (med unntak i N. Folungtjern og Settefiskdammen), noe som vil gi kunnskap om hvilke vatn som produserer fisk og i hvilket omfang samt i hvilke vatn det er nødvendig å sette ut fisk.

Som følge av konsesjonspålegg har Oppland Energiverk også i sommer satt ut settefisk i Dokkfløyvatnet selv om det er stilt spørsmålsteget om dette er fornuftig. Fylkesmannen i Oppland har gjennomført prøvafiske og utarbeidet en fagrappport om tilstanden i Dokkfløy. Rapporten finnes på Fylkesmannen i Oppland sine hjemmesider. Utsettingen skjer etter pålegg til regulanten fra Oppland fylke i forbindelse med kraftutbyggingen i Dokkavassdraget.

Det ble i år foretatt et prøvafiske i Røssjøkolltjernet 16. – 17. august. Resultatene viste en forholdsvis stor nedgang i gjennomsnittsvekt – og lengde fra forrige prøvafiske i vatnet (2005). I tillegg viste resultatene avtagende kondisjon i forhold til vekt og lengde på de eldste fiskene. På bakgrunn av resultatene ble det besluttet å redusere fiskeutsetting i Røssjøkolltjernet i forhold til tidligere, samt gjennomføre et nytt prøvafiske om 3-4 år.

**Tabell 10. Fangst av ørekyte i kilo 2000-2014.**

Lokalitet	-00	-01	-02	-03	-04	-05	-06	-07	-08	-09	-10	-11	-12	-13	-14	Totalt
<b>Tretj.</b>	36,5	60	19	67	84	77,5	101,5	42	50,5	35	42	19	18,5	9	14	<b>676</b>
<b>Oppsjøtj.</b>					15					2						<b>17</b>
<b>Folungtj.</b>		62	29	21,5	13,5		25,5							1,5		<b>153</b>
<b>Svarttj.</b>	93,5															<b>94</b>
<b>Handicapd</b>			19	19,5						13	15	5	5			<b>77</b>
<b>Storlæg.</b>						7,5					3	6				<b>17</b>
<b>Sæbu R.</b>										11						<b>11</b>
<b>Tot.fangst (kg)</b>	<b>130</b>	<b>122</b>	<b>67</b>	<b>108</b>	<b>112,5</b>	<b>85</b>	<b>127</b>	<b>42</b>	<b>50,5</b>	<b>61</b>	<b>60</b>	<b>30</b>	<b>23,5</b>	<b>10,5</b>	<b>14</b>	<b>1045</b>

Fangsten av ørekyte har denne sommeren fortsatt i innløpsbekken til Tretjernet. Grunnet sein vegåpning over fjellet, kom ikke rusene på plass før slutten av juni. Det ble denne sesongen fanget til sammen 14 kg ørekyte i Tretjerna. Dette er en nokså liten fangst, i forhold til tidligere år. Fordelingen på lokalitetene finnes i tabell 10. Til sammen er det fanget over 1,4 tonn ørekyte siden dette tiltaket startet i 1998.

Det er laget en egen årsrapport for fiskekultivering i Torpa statsallmenning.

## Båter/båtutleie

**Tabell 11. Utleie (antall døgn) av båter i perioden 2001-2014**

Lokalitet	-01	-02	-03	-04	-05	-06	-07	-08	-09	-10	-11	-12	-13	-14
Synnfjorden	9	24	18	25	13	9	1	1	9	8	11	6	6	5
Dokkfløyvatnet	0	17	10	22	16	2	-	28	18	15	5	3	1	10
Sæbu-Røssjøen	127	114	143	171	105	104	104	82	80	97	90	85	97	87
<b>Totalt</b>	<b>136</b>	<b>155</b>	<b>171</b>	<b>218</b>	<b>134</b>	<b>115</b>	<b>105</b>	<b>111</b>	<b>107</b>	<b>120</b>	<b>106</b>	<b>94</b>	<b>104</b>	<b>102</b>

Torpa fjellstyre har 5 båter tilgjengelig for utleie i Sæbu-Røssjøen, 1 båt i Dokkfløyvatnet og 1 båt i Synnfjorden. Båtutleie i Sæbu-Røssjøen er klart mest populært blant våre besøkende. Båtene i Dokkfløy og Synnfjorden var noe utleid i 2014, men ikke på ønskelig nivå. Utleie av båter har totalt sett vist en nedgang fra tidligere. Samtlige av våre utleiebåter har hatt behov for reparasjon/vedlikehold i løpet av 2014, og begynner å bære preg av å være noen år gamle.

Det nye båthuset ved Røssjørumpa (satt opp i 2011) fungerer bra som vinterlagringsplass for utleiebåtene.

## Oppsynsarbeid og uregelmessigheter

Det er registrert få uregelmessigheter i forbindelse med fiske i 2014. Folk som fisker i området løser fiskekort, noe som langvarig oppsynsvirksomhet i mange år og mye kontroller er en medvirkende årsak til. Det var i 2014 ingen anmeldelser knyttet til fiske og få advarsler (OPS) for mindre forseelser. Det har til sammen blitt kontrollert 47 fiskere i løpet av sesongen. Det ble under oppsynsarbeid observert 181 fiskere gjennom sesongen.

Også når det gjelder jakta, er det få tilfeller av ulovligheter. Det var i 2014 ingen anmeldelser i forbindelse med småviltjakta, heller ingen OPS (oppgjør på stedet). Det ble kontrollert 33 jegere i løpet av jaktseasonen.

Regler for motorferdsel i utmark ser ut til å bli overholdt nokså bra i fjellområdet. Det er fortsatt moderat ferdsel med snøscooter i området. Noe transport i forbindelse med utleie av hytter i vinterferie og påskeferie samt ferdsel av reingjetere finnes.

Det er et fortsatt ett problem med campingvogner som blir stående over lengre perioder uten at de er bebodd. Disse beslaglegger rasteplasser langs vegen. Campingvogneiere informeres stadig om reglen, samt om området ved Røssjørumpa og Tretjernsgruva som fjellstyret har avsatt for campingvogner som skal stå i fjellet over lengre tid.

Stort sett er folk i området flinke til å kaste søppel dit det skal, men det er stadig en del søppel ved rasteplassene.

## **Vedlikehold**

Jevnlig og nødvendig vedlikehold er utført ved fjellstyrets hytter, skilt, på naturstiene og utedoene. Samtlige informasjonstavler ble oppdatert med ny informasjon og nye turkart. Ellers var det mange av våre utleiebåter som krevde mye ettersyn og reparasjoner.

## **Tiltak for friluftslivet**

### ***Tilrettelegging for friluftsliv***

Fjellstyret har i en årrekke, gjennom forskjellige tiltak lagt til rette for folk flest. Kort oppsummert er dette:

- Tilrettelagt fiskeplass med universell utforming
- 3 gapahuker
- Rydding av eksisterende stier
- Rasteplasser langs vegnettet
- Skilting av stier og fiskevatn
- Infotavler med turkart og relevant informasjon om statsallmenningen
- 2 naturstier – Skardberga og Folungtjernet

### ***Natursti***

Naturstien ved Folungtjernet er tilrettelagt først og fremst for barn og unge, med 8 tavler med naturrelaterte spørsmål med bilder og alternativer. Innholdet i postene oppdateres hvert år. Alle som deltar ved å fylle ut svarskjema ved naturstien får tilsendt en premie etter at sesongen er over.

Denne naturstien har vist seg å være stadig mer populær, og hadde i år 88 stk. deltagere.

### ***Campingvognplass Røssjørumpa***

Etter vedvarende problemer med campingvogner og lignende som blir stående ubebodd og legge beslag på flere av rasteplassene langs fv. 204, besluttet fjellstyret å opprette en plass for campingvogner ved Røssjørumpa. Det ble markert opp 15 plasser for campingvogner i dette området, i tillegg finnes benker, bål plass og utedo. Her kan besøkende med campingvogn som ønsker å være i fjellet over lengre perioder sette sin campingvogn. Området ved Røssjørumpa er ment som en campingvognplass i tillegg til lagringsplassen for campingvogner som er etablert inne ved Tretjernsgruva.

Gjennom sommersesongen i 2014 var det jevnlig campingvogner på det tilrettelagte området ved Røssjørumpa, noe vi håper fortsetter i tiden fremover.

## **Fjellstyrets hytter**

Dette året har vært et meget godt for hytteutleie i Torpa statsallmenning. Antall utleiedøgn har økt betraktelig for samtlige av våre hytter fra foregående år, en stor økning ser vi spesielt for



Folungtjernhytta. Vi gjennomførte nylig en oppdatering av annonsene og bildene for våre på Inatur, noe som mest trolig har bidratt til den økende interessen.

Fjellstyrets nyeste utleiehytte, Lenningshytta, ble ferdigstilt i september 2014. Det er spesielt hyggelig at denne har vist seg populær blant våre besøkende, med mange utleiedøgn. Totalt ble Røssjøkollhytta leid ut 97 døgn, Folungtjernhytta 107 døgn, Storlibua 35 døgn og Lenningshytta 52 døgn (tab.13).

**Tabell 13. Oversikt over utleiedøgn av hytter i Torpa statsallmenning i perioden 2001-2014**

	-01	-02	-03	-04	-05	-06	-07	-08	-09	-10	-11	-12	-13	-14
<b>Røssjøkollbua</b>	40	37	33	15	58	34	56	46	62	61	64	77	79	97
<b>Folungtjernhytta</b>	30	29	44	39	72	88	83	93	66	73	78	81	68	107
<b>Storlibua</b>			16	27	34	11	22	21	14	19	15	17	26	35
<b>Lenningshytta</b>														52
<b>Sum</b>	<b>70</b>	<b>66</b>	<b>93</b>	<b>81</b>	<b>164</b>	<b>133</b>	<b>161</b>	<b>160</b>	<b>142</b>	<b>153</b>	<b>157</b>	<b>175</b>	<b>173</b>	<b>291</b>

**Bilder av Lenningshytta, ferdigstilt i september 2014:**



## Økonomi

Salget av fiskekort har vært godt i 2014 og anses for å være innenfor normalen. Salget av jaktkort på småvilt har vært bedre enn fjoråret, men naturlig nok noe redusert som følge av begrensningen av rypejakta. Inntekten på storviltjakt var også god i 2014 da det ble felt godt med elg. Hytteutleie har i 2014 økt betraktelig fra fjoråret og er en betydelig inntektskilde. For øvrig er festeavgifter en viktig post på inntektssiden for Torpa fjellstyre, og refusjon på oppsyn bidrar også bra. Støtte fra Nordre Land kommune til fiskekultivering og vilttiltak er kjærkomment og viktig for fjellstyrets arbeid med dette. Salg av turkart har også vært bra dette året.

Lønninger til fjelloppsyn utgjør en stor del av utgiftene, i tillegg kommer noen innkjøpte tjenester fra Gausdal fjellstyre. Honorar regnskapsfører, kontingenter, kjøregodtgjørelse, kjøp av settefisk, husleie og trykking av kort er av andre større utgiftsposter.

Økonomien i Torpa fjellstyre anses som stabil og god. Mer detaljer kan leses i vedlagt regnskap.

Torpa den 26.03.2015

Leder i Torpa Fjellstyre

Fjelloppsyn/sekretær

Kari Bjørkeli

Truls Vesterås